



EDITION 2009

Chiffres Clefs

PAYS DES VALLONS DE VILAINE



Caractéristiques

Superficie

620 km² soit 9 % de l'Ille-et-Vilaine.

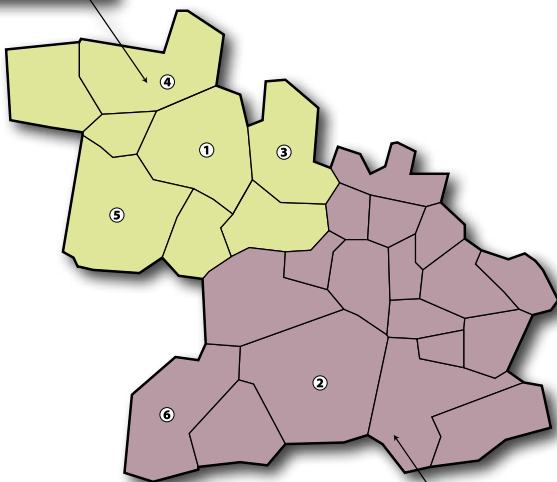
25 communes,

2 communautés de communes :

CC du Pays de Guichen (8 communes), CC du Pays de Moyenne Vilaine et Semnon (17 communes).

Les Communautés de Communes du Pays des Vallons de Vilaine

CC du Pays de Guichen



CC du Pays de Moyenne Vilaine et Semnon

Principales communes et population

① Guichen	7 100
② Bain-de-Bretagne	6 890
③ Laillé	4 366
④ Goven	3 687
⑤ Guignen	3 041
⑥ Messac	2 544

INSEE - Population municipale au 1^{er} janvier 2006

Principaux axes routiers à 2x2 voies

	Trafic journalier moyen 2007 ⁽¹⁾
RN 137 (Rennes - Nantes)	31 083

DGRD, DIRO

(1) Il s'agit du trafic journalier moyen enregistré dans les 2 sens au point le plus fréquenté.

Exploitations agricoles

Nombre d'exploitations	618
% Ille-et-Vilaine	7,5 %

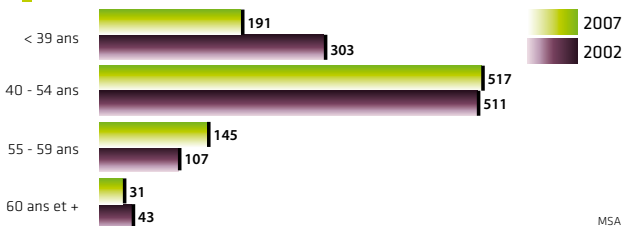
MSA 2007

Surface

38 000 ha de surface agricole soit 61 % de la superficie du Pays des Vallons de Vilaine et 9 % de la surface agricole totale du département.

MSA 2006

Chefs d'exploitation



MSA

Salariés agricoles

	2002	2007
Nombre d'ETP ⁽¹⁾ salariés	52	72
% Ille-et-Vilaine	2,5 %	3,3 %

(1) Equivalent temps plein - MSA

Principales cultures déclarées

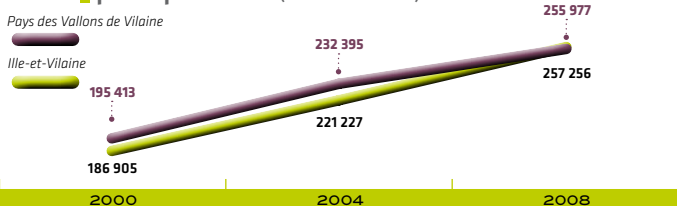
	Surface (ha)	% département
Céréales	15 153	8,4 %
dont blé tendre	7 585	8,6 %
Oléagineux	1 312	15,5 %
dont colza	1 027	14,6 %
Fourrages	18 718	9,9 %
dont maïs	5 517	10,3 %
dont prairies temporaires	13 088	9,9 %
Superficies toujours en herbe (prairies permanentes, landes...)	1 542	4,3 %

D'après déclaration PAC, AGRESTE DRAAF Bretagne 2006

Production laitière bovine⁽²⁾ 2008

Référence laitière (litres)	109 302 200
% Ille-et-Vilaine	7,5 %

Évolution de la production laitière moyenne⁽²⁾ par exploitation (en litres de lait)



(2) Du fait du secret statistique, les références laitières sont légèrement sous-estimées. - AGRESTE DRAAF Bretagne - Office de l'élevage

Effectifs bovins 2009

Pays	Vaches laitières	Vaches allaitantes	Veaux de boucherie
% Ille-et-Vilaine	7,8 %	10,1 %	5,2 %

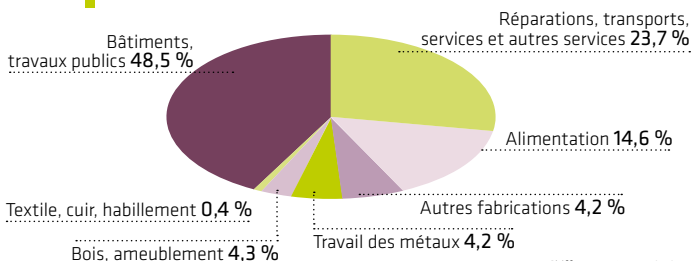
Infocentre Identification ARSOE et EDE de Bretagne

Entreprises par activité

	Entreprises		Part dans le Département	Evolution	Répartition sectorielle
	2004	2009			
Bâtiment, travaux publics	270	348	6,8 %	28,9%	48,5 %
Réparations, transports, services et autres services	140	170	4,9 %	21,4%	23,7 %
Alimentation	82	105	6,3 %	28,0%	14,6 %
Autres fabrications	20	30	4,2 %	50,0%	4,2 %
Travail des métaux	28	30	5,5 %	7,1%	4,2 %
Bois, ameublement	20	31	6,6 %	55,0%	4,3 %
Textile, cuir, habillement	2	3	2,2 %	50,0%	0,4 %
TOTAL	562	717	5,9 %	27,6%	100,0 %

RM, Chiffres arrêtés au 01/01

Répartition des entreprises par secteur



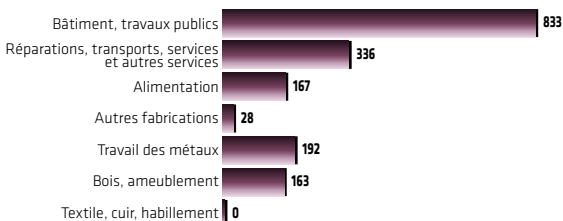
RM, Chiffres arrêtés au 01/01/09

Emploi salarié dans l'artisanat

	2002	2007			Evolution
	TOTAL	1 à 2	3 à 5	6 et plus	
Bâtiment, travaux publics	613	92	171	570	35,9%
Réparations, transports, services et autres services	179	79	116	141	87,7%
Alimentation	159	46	61	60	5,0%
Autres fabrications	47	7	7	14	- 40,4%
Travail des métaux	166	3	29	160	15,7%
Bois, ameublement	91	11	10	142	79,1%
Textile, cuir, habillement	1	0	0	0	- 100,0%
TOTAL	1256	238	394	1087	36,9%

INSEE, Chiffres arrêtés au 01/01/07

Effectif salarié par secteur d'activité

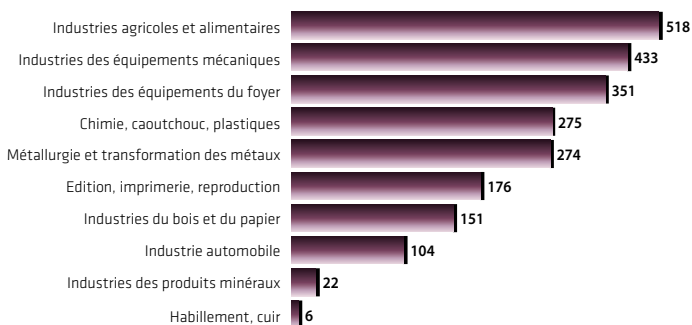


INSEE, Chiffres arrêtés au 01/01/07

INDUSTRIE ET BTP

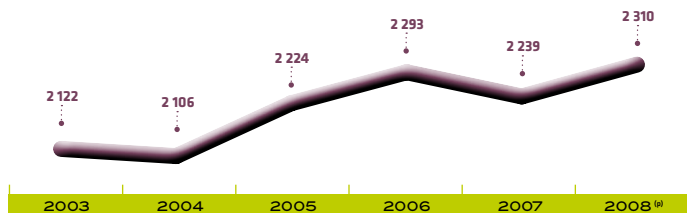
Nombre d'établissements industriels (01/2009)	96
Dont établissements de 10 salariés et plus	31
Nombre de salariés (Unedic au 01/01/2008)	2 310

Nombre de salariés par activité



UNEDIC, Chiffres arrêtés au 01/01/2008

Evolution des effectifs salariés industriels (au 01/01)



(p) Provisoire - CCI Rennes Bretagne d'après UNEDIC - Chiffres arrêtés au 01/01

Raison sociale	Activité	Classes de salariés
ECSA Crévin	Equipement automobile	300 à 399
PLASTIC OMNIUM AUTO EXTERIEUR Guichen	Equipement automobile	100 à 199
SVELTIC Laillé	Agroalimentaire	100 à 199
CM CREATION Guichen	Fabrication de cadres	100 à 199
LEGRIS AUTOLINE Guichen	Equipement automobile	100 à 199
NOWAK Pancé	Fonderie de précision	100 à 199
AUMONT BSBH Laillé	Equipement de manutention	100 à 199

CCI Rennes Bretagne 2008

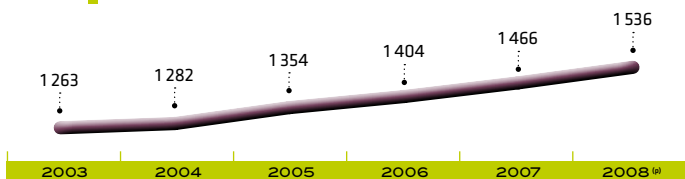
Nombre d'établissements du BTP (01/2009)	186
Dont établissements de 10 salariés et plus	31
Nombre de salariés du BTP (UNEDIC au 01/01/2008)	1 163



COMMERCE

Nombre de commerces (01/2009)	493	(3,7 % de l'IGV)
Dont : Commerce de détail	242	(3,6 % de l'IGV)
Commerce de gros	67	(3,2 % de l'IGV)
Commerce et réparation automobile	51	(4,8 % de l'IGV)
Hébergement / Restauration	133	(3,0 % de l'IGV)

Evolution des effectifs salariés du commerce ⁽¹⁾



(p) provisoire - (1) Commerce de gros et hébergement, restauration comprise - CCI Rennes Bretagne d'après UNEDIC

Démographie d'établissements 2008

	Créations	Radiations	Solde
Commerce de détail	42	24	+ 18
Commerce de gros	9	8	+ 1
Commerce et réparation automobile	6	7	- 1
Hébergement / restauration	18	16	+ 2
TOTAL	75	55	+ 20

CCI Rennes Bretagne

Densité d'établissements pour 10 000 habitants :	84,1	(IGV : 117,4)
--	------	---------------

Principaux supermarchés et hypermarchés

Enseigne	Surface de vente	Classes de salariés
SUPER U Guichen	2 980	100 à 199
SUPER U Bain-de-Bretagne	2 940	100 à 199
INTERMARCHE Bain-de-Bretagne	2 800	50 à 99
CHAMPION Laillé	1 570	0 à 49
INTERMARCHE Goven	1 000	0 à 49
ALDI MARCHE Bain-de-Bretagne	760	0 à 49
ED Messac	660	0 à 49
LIDL Guichen	650	0 à 49

Nombre de supermarchés et d'hypermarchés :	11
Plancher commercial total :	14 770 m ²
Nombre de m ² pour 1000 habitants (supermarchés) :	119
Nombre de m ² pour 1000 habitants (hypermarchés) :	172

CCI Rennes Bretagne

Principales enseignes de grandes surfaces spécialisées

Enseigne	Surface de vente	Classes de salariés
VIVE LE JARDIN Guichen	5 000	0 à 49
GAMM VERT Bain-de-Bretagne	3 750	0 à 49
MR BRICOLAGE Bain-de-Bretagne	2 500	0 à 49
MICHIGAN Bain-de-Bretagne	1 800	0 à 49
DISTRICENTER Guichen	1 200	0 à 49

CCI Rennes Bretagne

Plancher commercial total des plus de 300 m ² tous secteurs confondus (43 établissements)	45 869 m ²
--	-----------------------

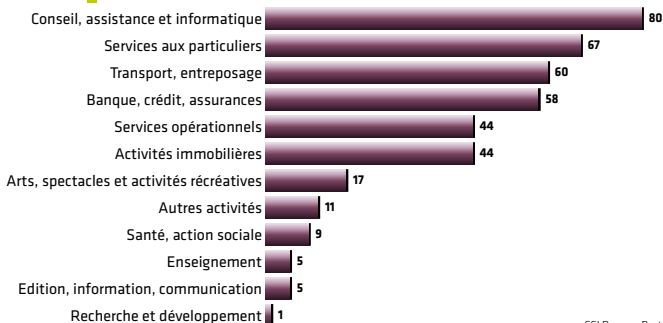
SERVICES

Nombre d'établissements (inscrits au RCS - 01/2009)

401

(3,3 % de l'I&V)

Etablissements de service par activité



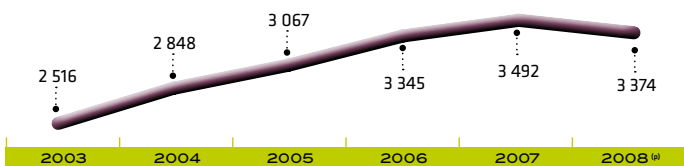
CCI Rennes Bretagne

Démographie d'établissements 2008

	Immatriculations	Radiations	Solde
Transport, entreposage	9	6	+ 3
Banque, crédit, assurances	12	5	+ 7
Activités immobilières	6	12	- 6
Edition, information, communication	1	2	- 1
Conseil, assistance et informatique	29	8	+ 21
Services opérationnels	11	6	+ 5
Recherche et développement	1	0	+ 1
Services aux particuliers	10	4	+ 6
Arts, spectacles et activités récréatives	6	1	+ 5
Enseignement	1	0	+ 1
Santé, action sociale	2	2	0
Autres activités	2	0	+ 2
TOTAL	90	46	+ 44

CCI Rennes Bretagne

Evolution des effectifs salariés dans le secteur des services (au 01/01 ; secteur concurrentiel)



(p) provisoire - CCI Rennes Bretagne d'après UNEDIC

Principaux établissements

Etablissements	Activité	Classes de salariés
TRANSPORTS ROULLEAU	Transports de marchandises	200 à 299
TRANSPORTS ORAIN	Transports de marchandises	200 à 299
SERIS SECURITY	Sécurité	200 à 299
STEF	Entreposage et stockage frigorifique	100 à 199

CCI Rennes Bretagne, 2008



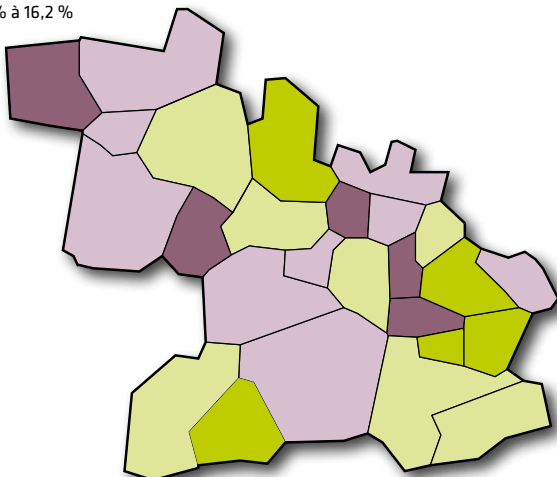
POPULATION

Habitants (2006)	50 671	(5,4 % de l'IV)
Evolution 1999 - 2006 :	+ 21,7 %	(I&V : + 9,0 %)
Densité de population (2006) :	82 habitants par km ²	(I&V : 140)

Evolution de la population des communes entre 1999 et 2006

Evolution 1999 - 2006

- 33,6 % et plus
- 23,5 % à 33,6 %
- 16,2 % à 23,5 %
- 8,7 % à 16,2 %



CCI Rennes Bretagne d'après INSEE

Revenu moyen par foyer fiscal ⁽¹⁾ 2006 :	20 909 €	(I&V : 21 851 €)
Part des ménages imposés :	55,2 %	(I&V : 55,2 %)

(1) Foyer fiscal : ensemble des personnes dont les ressources font l'objet d'une seule déclaration de revenus.



LOGEMENT

Nombre de logements (2007) :	22 825	(4,8 % de l'I&V)
dont résidences principales	19 921	(4,8 % de l'I&V)
résidences secondaires	1 436	(4,4 % de l'I&V)
logements vacants	1 468	(4,5 % de l'I&V)

MEEEDAT, Filocom

Logements mis en chantier en 2007	424	(4,3 % de l'I&V)
Logements mise en chantier en 2008	600	(7,2 % de l'I&V)

Taux de création de logements neufs sur 2 ans	4,4 %	(I&V : 3,8 %)
---	-------	---------------

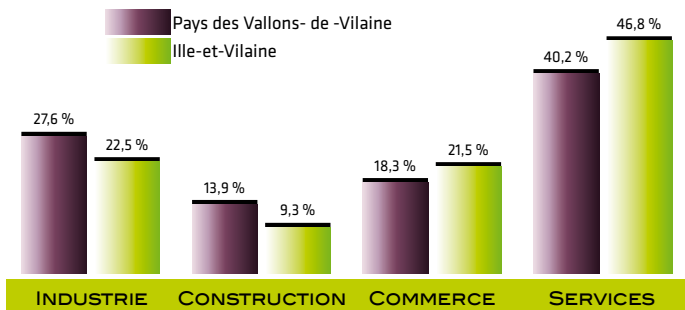
DRE - SITADEL

Emploi salarié du secteur privé

8 383 (3,4 % de l'Î&V)

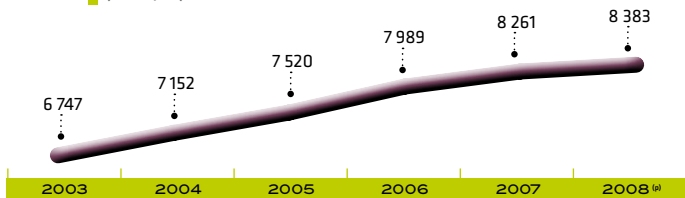
UNEDIC - 01/01/2008

Répartition de l'emploi salarié du secteur concurrentiel (au 01/01/2008)



CCI Rennes Bretagne d'après UNEDIC

Evolution des effectifs salariés du secteur concurrentiel (au 01/01)



(p) provisoire - CCI Rennes Bretagne d'après UNEDIC

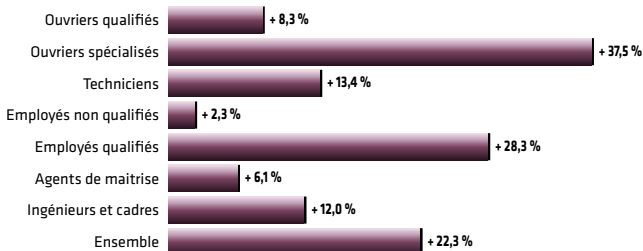
Nombre de demandeurs d'emploi au 01/01/2009 :

928

Evolution par rapport au 01/01/2008 :

+ 22,3 %

Evolution du nombre de demandeurs d'emploi ⁽¹⁾ entre janvier 2009 et janvier 2008



DRTEFP



Hébergement

Nombre d'hôtels au 01/01/2009 (uniquement des hôtels 2 étoiles)	4	(2,2 % de l'I&V)
Nombre de chambres	54	(0,7 % de l'I&V)

Comité Départemental du Tourisme

Nombre de nuitées 2008

Pays de Vitré, Fougères et Vallons de Vilaine		185 237
Dont françaises		165 031
étrangères		20 206
Nombre de camping au 01/01/2009	2	(2,2 % de l'I&V)
Nombre d'emplacements	106	(1,3 % de l'I&V)

Comité Départemental du Tourisme

Fréquentation des équipements Culturels et Touristiques 2008

Équipement	Communes	Nombre de visiteurs
Musée des Arts et Traditions Sel/ Aulnette	Sel-de-Bretagne	1 606
Mines de Brutz ⁽¹⁾	Teillay	716

Comité Départemental du Tourisme - (1) Chiffres 2007

Principales manifestations en nombre de visiteurs 2008

Nom de la manifestation	Communes	Nombre total de visiteurs
Festival West Country	Bain-de-Bretagne	40 000
Salon Ille et Bio	Guichen	16 500

Comité Départemental du Tourisme

LES PAYS EN CHIFFRES

Pays de Saint-Malo

- 1 106 km², 71 communes
- 159 028 habitants
- 2 594 entreprises artisanales
- 1 212 exploitations agricoles
- 3 157 commerces
- 81 entreprises industrielles⁽¹⁾
- 87 entreprises de BTP⁽¹⁾
- 2 046 entreprises de services

Pays de Rennes

- 1 145 km², 67 communes
- 448 601 habitants
- 4 639 entreprises artisanales
- 1 275 exploitations agricoles
- 6 089 commerces
- 266 entreprises industrielles⁽¹⁾
- 273 entreprises de BTP⁽¹⁾
- 7 167 entreprises de services

Pays de Fougères

- 1 026 km², 58 communes
- 81 490 habitants
- 1 133 entreprises artisanales
- 1 493 exploitations agricoles
- 1 081 commerces
- 102 entreprises industrielles⁽¹⁾
- 45 entreprises de BTP⁽¹⁾
- 658 entreprises de services

Pays de Brocéliande

- 929 km², 43 communes
- 67 040 habitants
- 948 entreprises artisanales
- 1 139 exploitations agricoles
- 698 commerces
- 44 entreprises industrielles⁽²⁾
- 30 entreprises de BTP⁽³⁾
- 552 entreprises de services

Pays de Vitré Porte de Bretagne

- 1 282 km², 64 communes
- 98 849 habitants
- 1 384 entreprises artisanales
- 1 910 exploitations agricoles
- 1 160 commerces
- 133 entreprises industrielles⁽¹⁾
- 80 entreprises de BTP⁽¹⁾
- 978 entreprises de services

Pays de Redon & Vilaine

- 1 538 km², 55 communes
- 88 793 habitants
- 689 entreprises artisanales⁽²⁾
- 648 exploitations agricoles⁽³⁾
- 1 060 commerces
- 76 entreprises industrielles⁽¹⁾
- 33 entreprises de BTP⁽¹⁾
- 734 entreprises de services

Pays des Vallons de Vilaine

- 620 km², 25 communes
- 50 671 habitants
- 717 entreprises artisanales
- 618 exploitations agricoles
- 493 commerces
- 31 entreprises industrielles⁽¹⁾
- 31 entreprises de BTP⁽¹⁾
- 401 entreprises de services

(1) Etablissements de 10 salariés ou plus

(2) Chiffres concernant l'Ille-et-Vilaine seulement

(3) Hors Loire-Atlantique



LES 5 CHAMBRES CONSULAIRES
DE L'ILLE-ET-VILAINE
AGISSENT ENSEMBLE
POUR LE DEVELOPPEMENT
ECONOMIQUE.

Ainsi s'expriment-elles
au travers de FORCE 5,
véritable synergie
au service des entreprises du département.

CHAMBRE D'AGRICULTURE D'ILLE-ET-VILAINE

Technopole Atalante Champeaux
Rond-point Maurice Le Lannou - CS 14226 35042 RENNES CEDEX
Tél. 02 23 48 23 23 - Fax 02 23 48 23 25
www.synagri.com
contact@ille-et-vilaine.chambagri.fr

CCI DU PAYS DE FOUGERES

50 rue Nationale - BP 10151 - 35301 FOUGERES CEDEX
Tél. 02 99 94 75 75 - Fax 02 99 94 41 20
www.fougeres.cci.fr
ccipf@fougeres.cci.fr
Observatoire du Pays de Fougères
observatoire@pays-fougeres.org

CCI RENNES BRETAGNE

2 av. de la Préfecture - CS 64204 - 35042 RENNES CEDEX
Tél. 02 99 33 66 66 - Fax 02 99 33 24 28
www.rennes.cci.fr
obs-eco@rennes.cci.fr

CCI DU PAYS DE SAINT-MALO

4 av. Louis Martin - CS 61714 - 35417 SAINT-MALO CEDEX
Tél. 02 99 20 63 00 - Fax 02 99 56 61 48
www.saint-malo.cci.fr
infoeco@saint-malo.cci.fr

CHAMBRE DE METIERS ET DE L'ARTISANAT D'ILLE-ET-VILAINE

2 cours des Alliés - CS 51218 - 35012 RENNES CEDEX
Tél. 02 99 65 32 00 - Fax 02 99 65 32 59
www.cm-rennes.fr
contact@cm-rennes.fr