



EDITION 2009

# Chiffres Clefs

## PAYS DE REDON ET VILAINE



## Caractéristiques

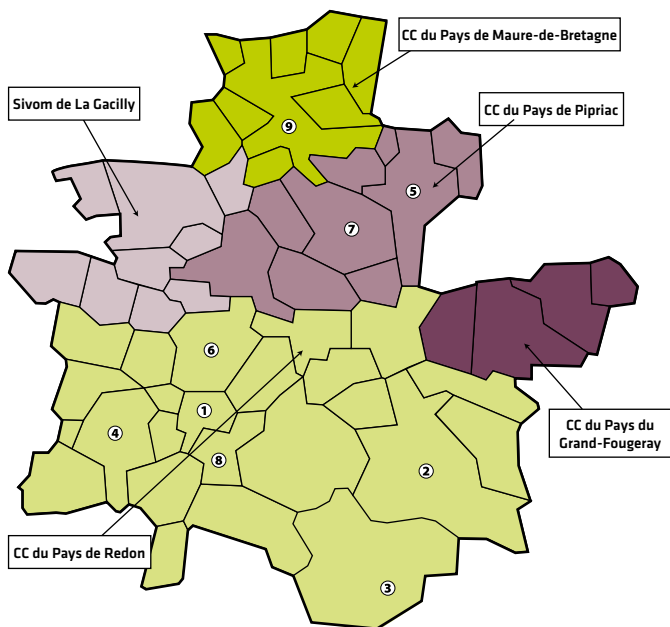
Superficie

1 538 km<sup>2</sup>

**55 communes**, dont 28 communes en Ille-et-Vilaine, 19 communes dans le Morbihan et 8 communes en Loire-Atlantique

5 communautés de communes : CC du Pays de Maure de Bretagne (9 communes), CC du Pays de Pipriac (9 communes), CC du Pays du Grand Fougeray (4 communes), CC du Pays de Redon (24 communes), SIVOM de la Gacilly (9 communes).

### Communautés de communes du Pays de Redon et Vilaine



#### Principales communes et population

① Redon	9 601
② Guéméné-Penfao	4 876
③ Plessé	3 938
④ Allaire	3 487
⑤ Guipry	3 326
⑥ Bains-sur-Oust	3 318
⑦ Pipriac	3 182
⑧ Saint-Nicolas-de-Redon	2 935
⑨ Maure-de-Bretagne	2 911

Population municipale au 01/01/2006 INSEE

### Principaux axes routiers à 2x2 voies

	Trafic journalier moyen 2007 <sup>(1)</sup>
D 775	13 979

(1) il s'agit du trafic journalier moyen enregistré dans les 2 sens au point le plus fréquenté - DIRO, DGRD

Port de commerce de Redon (tonnes de marchandises en 2008)	80 661
--	--------

## Exploitations agricoles

Nombre d'exploitations	648
% Ille-et-Vilaine	7,9 %

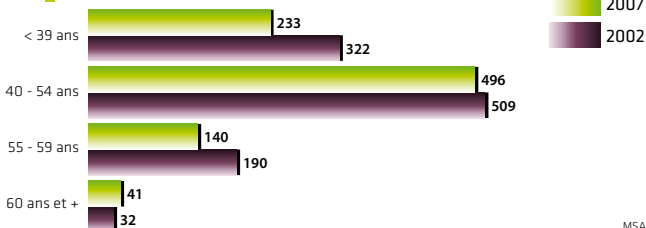
MSA 2007

## Surface agricole

41 750 ha de surface agricole soit 58 % de la superficie du Pays de Redon (hors dép. 56 et 44) et 10 % de la surface agricole totale du département.

MSA 2007

## Chefs d'exploitation



MSA

## Salariés agricoles

	2002	2007
Nombre d'ETP <sup>(1)</sup> salariés	109	117
% Ille-et-Vilaine	5,2 %	5,3 %

(1) Equivalent temps plein - MSA

## Principales cultures déclarées

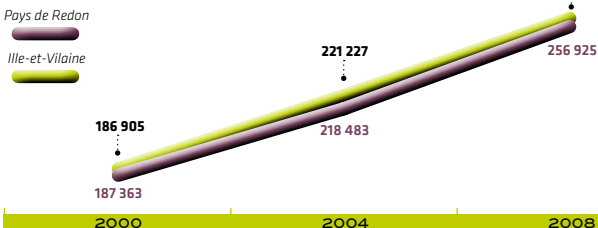
	Surface (ha)	% département
<b>Céréales</b>	18 661	10,3 %
dont blé tendre	8 473	9,6 %
<b>Oléagineux</b>	1 162	13,7 %
dont colza	1 061	15,1 %
<b>fourrages</b>	18 413	9,7 %
dont maïs	5 233	9,8 %
dont prairies temporaires	13 117	9,9 %
<b>Superficies toujours en herbe</b> (prairies permanentes, landes...)	2 004	5,6 %

D'après déclarations PAC, AGRESTE DRAAF Bretagne 2006

## Production laitière bovine <sup>(2)</sup> 2008

Référence laitière (litres)	109 963 800
% Ille-et-Vilaine	8 %

## Evolution de la production laitière moyenne par exploitation<sup>(2)</sup> (en litres de lait)



(2) Du fait du secret statistique, les références laitières sont légèrement sous estimées - AGRESTE DRAAF Bretagne - Office de l'élevage

## Effectifs bovins 2009

	Effectifs vaches laitières	Effectifs vaches allaitantes	Effectifs veaux de boucherie
% Ille-et-Vilaine	8 %	10 %	10 %

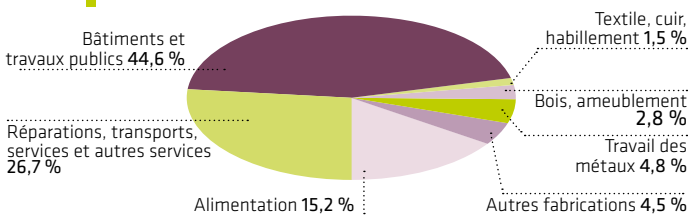
Infocentre Identification ARSOE et EDE de Bretagne

## Entreprises par activité<sup>(1)</sup>

	Entreprises		Part dans le Département	Evolution	Répartition sectorielle
	2004	2009			
Bâtiment et travaux publics	257	307	6,0 %	19,5 %	44,6 %
Réparations, transports, services et autres services	156	184	5,3 %	17,9 %	26,7 %
Alimentation	93	105	6,3 %	12,9 %	15,2 %
Autres fabrications	40	31	4,3 %	- 22,5 %	4,5 %
Travail des métaux	34	33	6,1 %	- 2,9 %	4,8 %
Bois, ameublement	24	19	4,1 %	- 20,8 %	2,8 %
Textile, cuir, habillement	6	10	7,4 %	66,7 %	1,5 %
<b>TOTAL</b>	<b>610</b>	<b>689</b>	<b>5,7 %</b>	<b>13,0 %</b>	<b>100 %</b>

(1) Ille-et-Vilaine seule - RM, Chiffres arrêtés au 01/01/2009

## Répartition des entreprises par secteur



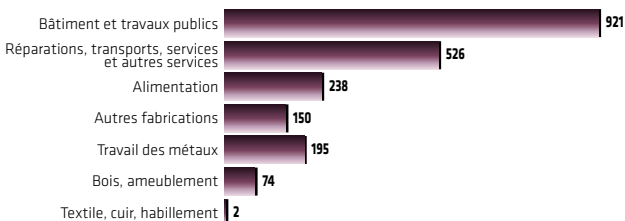
RM, Chiffres arrêtés au 01/01/2009

## Emploi salarié dans l'artisanat<sup>(1)</sup>

	2002	2007				Evolution
	TOTAL	1 à 2	3 à 5	6 et plus	TOTAL	
Bâtiment et travaux publics	720	83	143	695	921	27,9 %
Réparations, transports, services et autres services	388	93	138	295	526	35,6 %
Alimentation	219	39	78	121	238	8,7 %
Autres fabrications	170	13	15	122	150	- 11,8 %
Travail des métaux	206	10	15	170	195	- 5,3 %
Bois, ameublement	106	6	7	61	74	- 30,2 %
Textile, cuir, habillement	2	2	0	0	2	0,0 %
<b>TOTAL</b>	<b>1 811</b>	<b>246</b>	<b>396</b>	<b>1 464</b>	<b>2 106</b>	<b>16,3 %</b>

(1) Ille-et-Vilaine seule - INSEE, Chiffres arrêtés au 01/01/2007

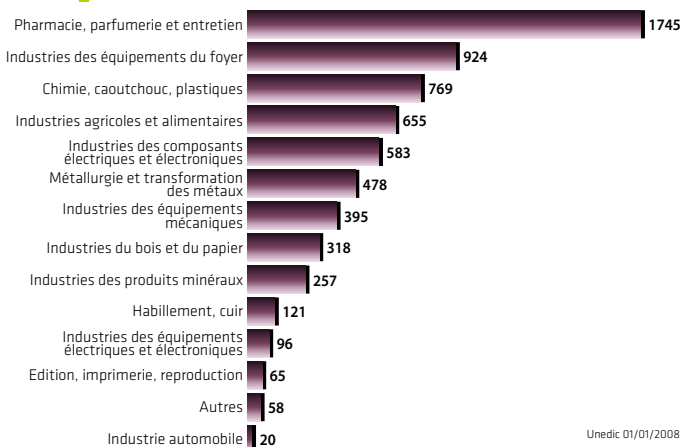
## Effectif salarié par secteur d'activité



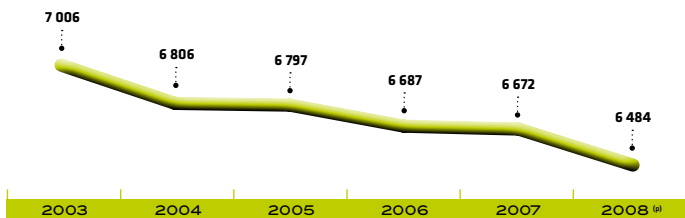
INSEE, Chiffres arrêtés au 01/01/2007

Nombre d'établissements industriels (01/2009)	194
dont établissements de 10 salariés et plus	76
Nombre de salariés (UNEDIC au 01/01/2008)	6 484

## Nombre de salariés par activité



## Evolutions des effectifs salariés industriels (au 01/01)



CCI Rennes Bretagne d'après UNEDIC - (p) Donnée provisoire

## Principaux établissements

Etablissements	Secteur	Classes de salariés
YVES ROCHER La Gacilly	Cosmétique	1 000 à 1 999
FAURECIA INTERIEUR INDUSTRIE Bains-sur-Oust	Equipementier automobile	300 à 399
YVES ROCHER Rieux	Cosmétique	300 à 399
TES ELECTRONIC SOLUTION Langon	Fabrication de cartes électroniques	300 à 399
STE DU BRIQUET JETABLE - BJ75 Redon	Fabrication de briquets jetables	300 à 399
FAURECIA SIEGES AUTOMOBILES St-Nicolas-de-Redon	Equipementier automobile	300 à 399
AFC Redon	Fonderie	100 à 199
CARGILL FRANCE Redon	Fabrication d'additifs alimentaires	100 à 199
ASTEEL FLASH ATLANTIQUE Sainte-Marie	Fabrication de circuits électroniques	100 à 199
SIEBRET FAURECIA Redon	Equipementier automobile	100 à 199

CCI Rennes Bretagne - 2008

Nombre d'établissements du BTP (01/2009)	294
dont établissements de 10 salariés et plus	33
Nombre de salariés du BTP	2 350

Unedic 01/01/2008

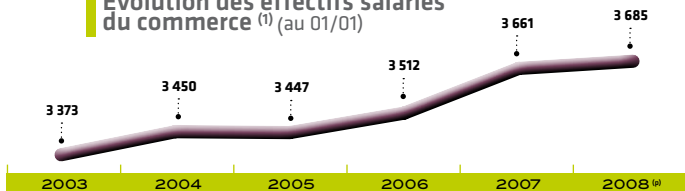


# COMMERCE

Nombre de commerces (01/2009)	1 060
dont : Commerce de détail	510
Commerce de gros	127
Commerce et réparation automobile	105
Cafés, hôtels et restaurants	318

CCI Rennes Bretagne

## Evolution des effectifs salariés du commerce <sup>(1)</sup> (au 01/01)



CCI Rennes Bretagne d'après UNEDIC - (p) provisoire - (1) Commerce de gros, cafés - hôtels - restaurants compris

## Démographie d'établissements 2008

	Créations	Radiations	Solde
Commerce de détail	68	74	- 6
Commerce de gros	17	12	+ 5
Commerce et réparation automobile	19	10	+ 9
Café, hôtel et restaurant	48	28	+ 16
<b>Total</b>	<b>152</b>	<b>124</b>	<b>+ 28</b>

CCI Rennes Bretagne

Densité d'établissements commerciaux pour 10 000 habitants (hors commerce de gros)	105,1	(IGV : 117,4)
--	-------	---------------

## Principaux supermarchés et hypermarchés

Enseigne	Surface de vente (m <sup>2</sup> )
LECLERC Saint-Nicolas-de-Redon	7 200
INTERMARCHE Redon	3 800
INTERMARCHE Rieux	2 500
SUPER U Guémené-Penfao	2 500
SUPER U Pipriac	2 200
SUPER U Guipry	1 950
CASINO La Gacilly	1 900
SUPER U Carentoir	1 890
SUPER U Redon	1 610

CCI Rennes Bretagne

Nombre de supermarchés et d'hypermarchés :	20
Plancher commercial total :	34 497 m <sup>2</sup>
Nombre de m <sup>2</sup> pour 1000 habitants (hypermarchés)	181
Nombre de m <sup>2</sup> pour 1000 habitants (supermarchés)	208

## Principales grandes surfaces spécialisées

Enseigne	Activité	Surface de vente (m <sup>2</sup> )
MR BRICOLAGE Saint-Nicolas-de-Redon	Bricolage	4 830
BRICOMARCHE Redon	Jardinerie	4 185
WELDOM Saint-Nicolas-de-Redon	Bricolage	3 800
BUT Redon	Equiperment de la maison	2 974
RESEAU PRO La Chapelle Bouëxic	Bricolage	2 600
BRUNO LE JARDINIER Rieux	Jardinerie	2 600

CCI Rennes Bretagne

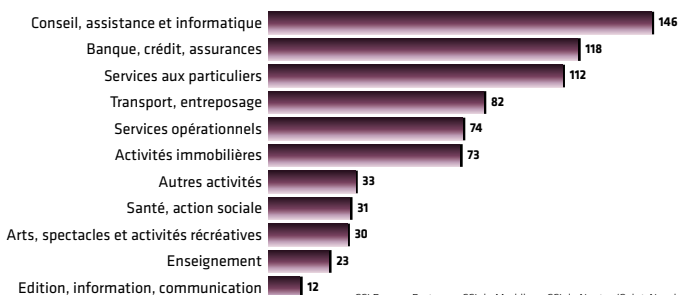
Plancher commercial total des plus de 300 m <sup>2</sup> (86 établissements)	108 187 m <sup>2</sup>
--	------------------------

# SERVICES

Nombre d'établissements (inscrits au RCS - 01/2009)

734

## Etablissements par activité

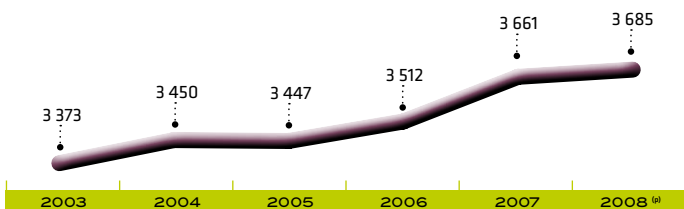


## Démographie d'établissements 2008

2008	CREATIONS	RADIATIONS	SOLDE
Transport, entreposage	9	11	- 2
Banque, crédit, assurances	18	7	+ 11
Activités, immobilières	8	6	+ 2
Edition, information, communication	3	3	0
Conseil, assistance et informatique	31	16	+ 15
Services opérationnels	6	9	- 3
Recherche et développement	0	0	0
Services aux particuliers	13	10	+ 3
Arts, spectacles et activités récréatives	3	3	0
Enseignement	1	2	- 1
Santé, action sociale	1	0	+ 1
Autres activités	6	6	0
<b>Total</b>	<b>99</b>	<b>73</b>	<b>+ 26</b>

CCI Rennes Bretagne

## Evolution des effectifs salariés dans le secteur des services (secteur concurrentiel)



Chiffres arrêtés au 01/01 - CCI Rennes Bretagne d'après UNEDIC - (p) provisoire

## Principaux établissements publics et privés

Etablissements	Activité	Classes de salariés
ITM LOGISTIQUE INTERNATIONAL Grand Fougeray	Entreposage frigorifique	200 à 299
BRETAGNE ROUTAGE Maure-de-Bretagne	ROUTAGE, mise sous pli	100 à 199
CAT LE BOIS TURMEL Carentoir	Action sociale	100 à 199

CCI Rennes Bretagne, 2008



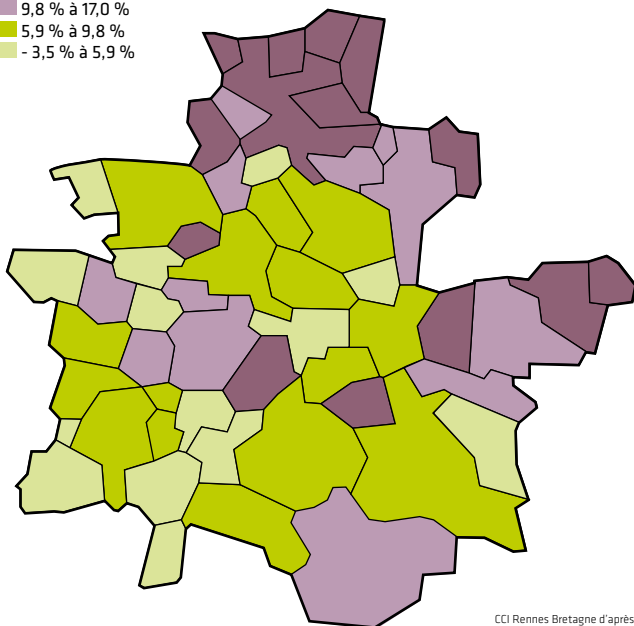
# POPULATION

Habitants (2006)	88 793	
Evolution 1999 - 2006 :	+ 9,1 %	(I&V : + 9,0 %)
Densité de population (2006) :	58 habitants par km <sup>2</sup>	(I&V : 140)

INSEE

## Evolution de la population des communes entre 1999 et 2006

- 17,0% et plus
- 9,8 % à 17,0 %
- 5,9 % à 9,8 %
- - 3,5 % à 5,9 %



CCI Rennes Bretagne d'après INSEE

Revenu moyen par foyer fiscal <sup>(1)</sup> 2006 :	18 041 €	(I&V : 21 851 €)
Part des ménages imposés :	46,4 %	(I&V : 55,2 %)

(1) Foyer fiscal : ensemble des personnes dont les ressources font l'objet d'une seule déclaration de revenus.



# LOGEMENT

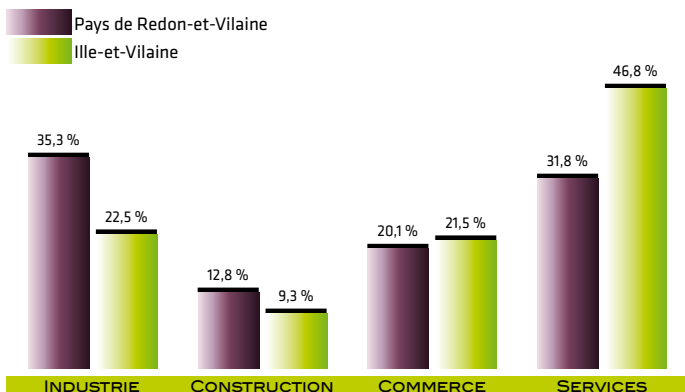
Nombre de logements (2007) :	48 740
dont résidences principales	38 668
résidences secondaires	5 256
logements vacants	4 816

MEEDATT, FILOCOM

Logements mis en chantier en 2007	724	
Logements mis en chantier en 2008	542	
Taux de création de logements neufs sur 2 ans	2,5 %	(I&V : 3,8% )

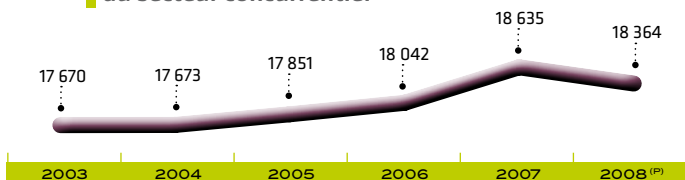
DRE - SITADEL

## Répartition de l'emploi salarié par activité (01/01/2008)



CCI Rennes Bretagne d'après UNEDIC

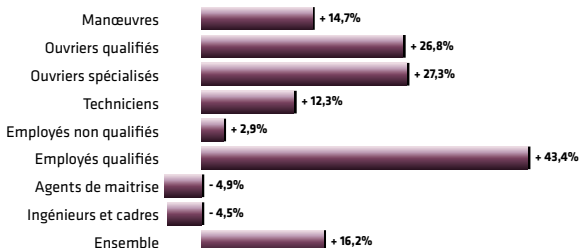
## Evolution des effectifs salariés du secteur concurrentiel



CCI Rennes Bretagne d'après UNEDIC - (p) Provisoire - chiffres arrêtés au 01/01

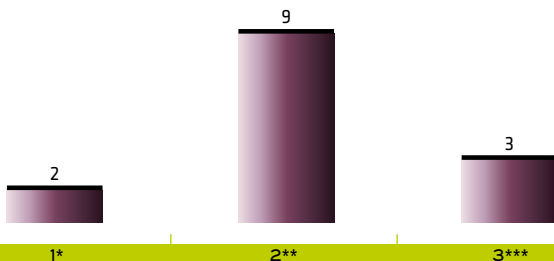
Taux de chômage au 31/09/2008 (zone d'emploi de Redon) :	6,1 %
Taux de chômage Ille-et-Vilaine :	5,3 %
Nombre de demandeurs d'emplois au 01/01/2009	1 337
Evolution par rapport au 01/01/2008	+ 16,2 %

## Evolution du nombre de demandeurs d'emploi



Nombre d'hôtels au 01/01/2009	12
Nombre de chambres	194

## Répartition des hôtels selon le nombre d'étoiles



CDT 35, 44, 56 - Observatoire Régional du Tourisme Breton

## Nombre de nuitées 2008

Pays de Redon, Brocéliande et Ploërmel (CDT) :	110 654
Dont françaises	97 059
étrangères	13 605
Nombre de camping au 01/01/2009	17
Nombre d'emplacements	755

## Fréquentation des équipements culturels et touristiques 2008

Équipement	Communes	Nombre de visiteurs
Manoir de l'Automobile	Lohéac	67 500
Ferme du Monde	Carentoir	34 027
Le Végétarium	La Gacilly	23 911
Tropical Parc	Saint-Jacut-Les-Pins	23 911
Musée Batellerie de l'Ouest <sup>(1)</sup>	Redon	2 353
Tour Duguesclin	Grand-Fougeray	1 820
Château de Léhélec	Béganne	1 001
Château des Champs <sup>(1)</sup>	Guipry	360
Maison Nature et Mégalithes	Saint-Just	NC
R'Game Aventure	Quelneuc	NC
Secrets de Soie	Campel	NC

CDT 35, 44, 56, Observatoire Régional du Tourisme Breton  
(1) Chiffre 2007 - NC : Non Communiqué

## Principales manifestations en nombre de visiteurs 2008

Nom de la manifestation	Communes	Nombre total de visiteurs
Festival Photos Nature	La Gacilly	150 000
Rallycross de Lohéac	Lohéac	33 000
La Bogue d'Or	Redon	20 000
Celtival du Don	Guémené-Penfao	12 000
Fête des Fruits de l'Automne	Peillac	4 000
Fête Médiévale	Le Grand Fougeray	2 500
Pomme d'Orange	Peillac	2 000
La Levée des Bosselles	Redon	1 500

CDT 35, 44, 56 - Observatoire Régional du Tourisme Breton

# LES PAYS EN CHIFFRES



## Pays de Saint-Malo

- 1 106 km<sup>2</sup>, 71 communes
- 159 028 habitants
- 2 594 entreprises artisanales
- 1 212 exploitations agricoles
- 3 157 commerces
- 81 entreprises industrielles<sup>(1)</sup>
- 87 entreprises de BTP<sup>(1)</sup>
- 2 046 entreprises de services

## Pays de Rennes

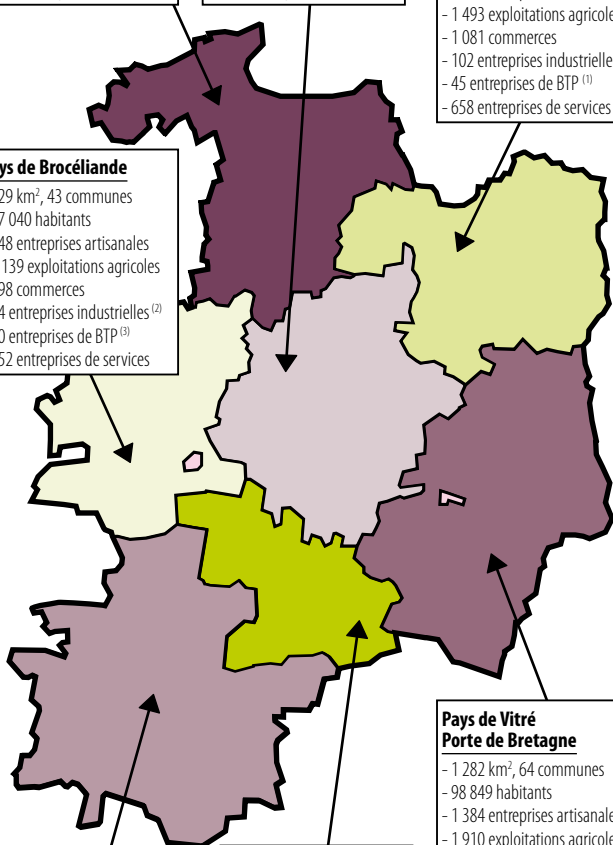
- 1 145 km<sup>2</sup>, 67 communes
- 448 601 habitants
- 4 639 entreprises artisanales
- 1 275 exploitations agricoles
- 6 089 commerces
- 266 entreprises industrielles<sup>(1)</sup>
- 273 entreprises de BTP<sup>(1)</sup>
- 7 167 entreprises de services

## Pays de Fougères

- 1 026 km<sup>2</sup>, 58 communes
- 81 490 habitants
- 1 133 entreprises artisanales
- 1 493 exploitations agricoles
- 1 081 commerces
- 102 entreprises industrielles<sup>(1)</sup>
- 45 entreprises de BTP<sup>(1)</sup>
- 658 entreprises de services

## Pays de Brocéliande

- 929 km<sup>2</sup>, 43 communes
- 67 040 habitants
- 948 entreprises artisanales
- 1 139 exploitations agricoles
- 698 commerces
- 44 entreprises industrielles<sup>(2)</sup>
- 30 entreprises de BTP<sup>(3)</sup>
- 552 entreprises de services



## Pays de Vitré Porte de Bretagne

- 1 282 km<sup>2</sup>, 64 communes
- 98 849 habitants
- 1 384 entreprises artisanales
- 1 910 exploitations agricoles
- 1 160 commerces
- 133 entreprises industrielles<sup>(1)</sup>
- 80 entreprises de BTP<sup>(1)</sup>
- 978 entreprises de services

## Pays de Redon & Vilaine

- 1 538 km<sup>2</sup>, 55 communes
- 88 793 habitants
- 689 entreprises artisanales<sup>(2)</sup>
- 648 exploitations agricoles<sup>(3)</sup>
- 1 060 commerces
- 76 entreprises industrielles<sup>(1)</sup>
- 33 entreprises de BTP<sup>(1)</sup>
- 734 entreprises de services

## Pays des Vallons de Vilaine

- 620 km<sup>2</sup>, 25 communes
- 50 671 habitants
- 717 entreprises artisanales
- 618 exploitations agricoles
- 493 commerces
- 31 entreprises industrielles<sup>(1)</sup>
- 31 entreprises de BTP<sup>(1)</sup>
- 401 entreprises de services

(1) Etablissements de 10 salariés ou plus

(2) Chiffres concernant l'Ille-et-Vilaine seulement

(3) Hors Loire-Atlantique



LES 5 CHAMBRES CONSULAIRES  
DE L'ILLE-ET-VILAINE  
AGISSENT ENSEMBLE  
POUR LE DEVELOPPEMENT  
ECONOMIQUE.

Ainsi s'expriment-elles  
au travers de FORCE 5,  
véritable synergie  
au service des entreprises du département.

#### CHAMBRE D'AGRICULTURE D'ILLE-ET-VILAINE

Technopole Atalante Champeaux  
Rond-point Maurice Le Lannou - CS 14226 35042 RENNES CEDEX  
**Tél. 02 23 48 23 23** - Fax 02 23 48 23 25  
[www.synagri.com](http://www.synagri.com)  
[contact@ille-et-vilaine.chambagri.fr](mailto:contact@ille-et-vilaine.chambagri.fr)

#### CCI DU PAYS DE FOUGERES

50 rue Nationale - BP 10151 - 35301 FOUGERES CEDEX  
**Tél. 02 99 94 75 75** - Fax 02 99 94 41 20  
[www.fougeres.cci.fr](http://www.fougeres.cci.fr)  
[ccipf@fougeres.cci.fr](mailto:ccipf@fougeres.cci.fr)  
Observatoire du Pays de Fougères  
[observatoire@pays-fougeres.org](mailto:observatoire@pays-fougeres.org)

#### CCI RENNES BRETAGNE

2 av. de la Préfecture - CS 64204 - 35042 RENNES CEDEX  
**Tél. 02 99 33 66 66** - Fax 02 99 33 24 28  
[www.rennes.cci.fr](http://www.rennes.cci.fr)  
[obs-eco@rennes.cci.fr](mailto:obs-eco@rennes.cci.fr)

#### CCI DU PAYS DE SAINT-MALO

4 av. Louis Martin - CS 61714 - 35417 SAINT-MALO CEDEX  
**Tél. 02 99 20 63 00** - Fax 02 99 56 61 48  
[www.saint-malo.cci.fr](http://www.saint-malo.cci.fr)  
[infoeco@saint-malo.cci.fr](mailto:infoeco@saint-malo.cci.fr)

#### CHAMBRE DE METIERS ET DE L'ARTISANAT D'ILLE-ET-VILAINE

2 cours des Alliés - CS 51218 - 35012 RENNES CEDEX  
**Tél. 02 99 65 32 00** - Fax 02 99 65 32 59  
[www.cm-rennes.fr](http://www.cm-rennes.fr)  
[contact@cm-rennes.fr](mailto:contact@cm-rennes.fr)