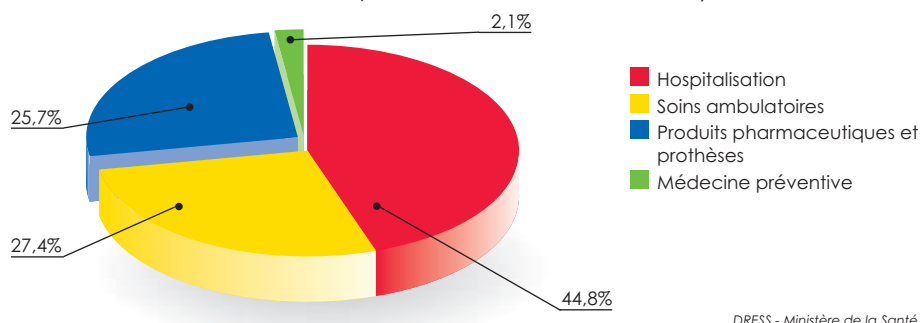


L'ÉCONOMIE DE LA SANTÉ

Croissance démographique, élévation du nombre de personnes âgées, croissance des besoins en soins plus rapide que l'augmentation des effectifs salariés du secteur, le tout sur fond d'augmentation continue du montant des dépenses médicales, autant de défis à relever pour l'économie de la santé dans le département de l'Ille-et-Vilaine.

Une consommation médicale en hausse

C'est par une comptabilisation spécifique, les comptes nationaux de la santé, que les pouvoirs publics présentent l'ensemble des données financières de ce secteur. Parmi les différents agrégats de ces comptes, la consommation médicale totale répartit les dépenses par catégorie : les soins hospitaliers, les soins ambulatoires (soins des médecins et dentistes, auxiliaires médicaux, analyses, cures thermales), les biens médicaux (médicaments et matériels médicaux), la médecine préventive (médecine du travail, santé scolaire, examen de santé, protection maternelle et infantile).



En 2000, la consommation médicale est en France de 2 020 euros par habitant (tous âges confondus).

Selon les standards nationaux et avec une population de 867 533 habitants au recensement de 1999 la consommation médicale annuelle approcherait 1,8 milliards d'euros.

Au niveau national, cette consommation a augmenté de 3,7 % entre 1998 et 1999 et de 5,5 % entre 1999 et 2000*. Cependant, rapportée au produit intérieur brut, la part de cette dépense est restée constante au cours des 5 dernières années : 8,8 % en 1995 comme en 2000.*

Des emplois qui progressent moins vite que les besoins

Les emplois du secteur santé regroupent les emplois du secteur tertiaire (emplois salariés publics et privés), les emplois du secteur industriel et commercial, ainsi que les professions libérales.

• Les emplois salariés publics et privés

Les établissements de santé, qui regroupent les hôpitaux publics et les établissements privés (établissements non lucratifs et cliniques à statut commercial), accueillent les effectifs salariés les plus nombreux.

• Les emplois salariés hospitaliers

Dans l'ensemble, 16 402 salariés sont employés dans les établissements de santé d'Ille-et-Vilaine.

Ils peuvent être regroupés en 3 grandes catégories : les personnels médicaux, les personnels non médicaux des services de soins (infirmiers, aides soignants,...) et les autres personnels non médicaux (personnel administratif, médico-technique, ...). Entre 1998 et 2000, les effectifs salariés hospitaliers ont augmenté de 5,7 % pour les personnels médicaux, de 0,9 % pour les personnels non médicaux des services de soins et de 1,7 % pour les autres personnels non médicaux.

Personnels salariés des établissements de santé en Ille-et-Vilaine au 1^{er} janvier 2000

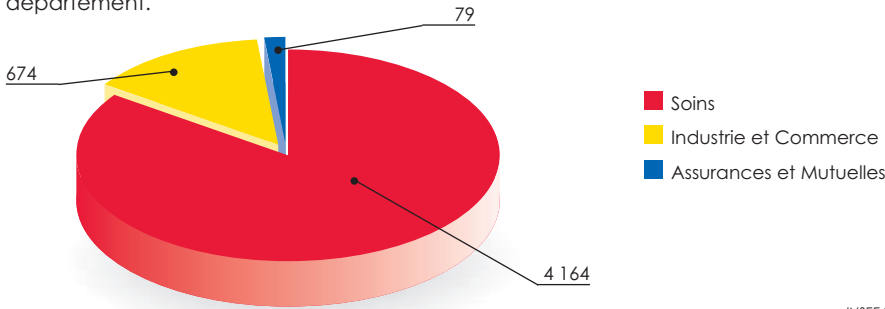
| Établissements | Publics | Privé | Total |
|---|---------------|--------------|---------------|
| Personnels médicaux | 1 580 | 275 | 1 855 |
| Personnels non médicaux des services de soins | 7 939 | 2 356 | 10 295 |
| Autres personnels non médicaux | 3 127 | 1 125 | 4 252 |
| Total | 12 646 | 3 756 | 16 402 |

Statistique Annuelle Établissements de Santé

• Les autres emplois salariés

Ce sont des emplois du secteur tertiaire (assurances et mutuelles, personnels salariés des cabinets des professions libérales, des laboratoires, ambulances, centres de transfusion sanguine) et du secteur industriel et commercial (fabrication de médicaments, d'appareils médico-chirurgicaux, de lunettes, commerces de gros et de détail de produits pharmaceutiques et autres produits).

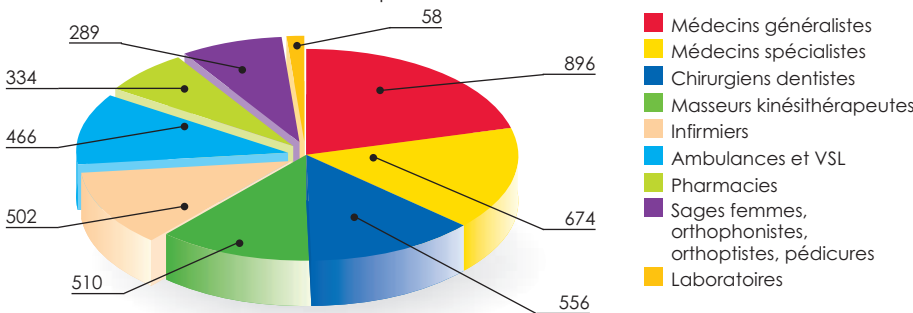
En 2001, le secteur industriel et commercial représente 674 établissements pour le département.



INSEE 2001

• Les professions libérales

Elles comprennent les médecins généralistes et spécialistes, les professions para-médicales, soit un ensemble de 4 285 emplois.



URCAM BRETAGNE

Entre le 1^{er} janvier 1998 et le 1^{er} janvier 2000, le nombre de médecins libéraux a augmenté de 2,1 % (soit 33 médecins supplémentaires). La croissance du nombre de médecins se poursuit encore sur le même rythme aujourd'hui ; selon l'Urcam, au 1^{er} janvier 2002, le nombre de médecins en Ille-et-Vilaine est de 908 généralistes et de 703 spécialistes. Sur la même période, les autres professionnels ont augmenté de 7,9 % (de 1 721 à 1 857).

Il est assez probable que la consommation médicale en Ille-et-Vilaine évolue de manière assez semblable à la consommation nationale soit une augmentation de + 4 à + 5 % au cours des deux dernières années. Toutefois, la spécificité de l'évolution démographique du département conduit à apporter un correctif à cette analyse.

D'une part, la croissance de la population du département est plus forte qu'au niveau national. D'autre part, on va assister à une augmentation du nombre de personnes âgées. Ces deux éléments vont se combiner pour entraîner une hausse sensible de la demande de soins dans les années à venir. Ceci dans un contexte où le maintien au niveau actuel du numérus clausus se traduit par une faible augmentation du nombre de médecins.

Si l'Ille-et-Vilaine est le département affichant la 7^e plus forte croissance démographique de France, on peut s'interroger sur la part que prendra l'emploi médical dans cette croissance.

Des projections récentes de la DREES indiquent que le nombre de médecins en France pourrait diminuer de 20 % d'ici 2020, alors que la population française pourrait augmenter de 6 % sur la même période. Dans le département, c'est une progression démographique de plus de 15 % qui est attendue d'ici à 2010. Sans relèvement du nombre de médecins formés, il s'en suivra inévitablement une diminution importante du nombre de médecins par habitant.