

ARTISANAT

Avec plus de 39 500 actifs en Ille-et-Vilaine, l'artisanat est toujours créateur d'emplois, malgré les difficultés des chefs d'entreprises à trouver de la main-d'œuvre qualifiée. Depuis 1998, l'artisanat s'est enrichi de 673 entreprises. Plus de la moitié de ces entreprises ont été créées dans le bâtiment. Les entreprises artisanales d'Ille-et-Vilaine sont harmonieusement réparties sur l'ensemble du territoire départemental, 27 % dans les communes de moins de 2 000 habitants, 42 % dans les communes de 2 000 à 10 000 habitants et 31 % dans les communes de plus de 10 000 habitants.

Près de 11 000 entreprises dans l'artisanat

L'artisanat compte 10 917 entreprises dans des secteurs très variés. Le bâtiment est le 1^{er} secteur de l'artisanat en nombre d'entreprises (4 254 entreprises). Les activités de services qui rassemblent entre autres les mécaniciens, les coiffeurs, les ambulanciers, et les taxis comptent 3 183 entreprises. Viennent ensuite les activités de production (travail des métaux, autres fabrications, bois et ameublement, textile, habillement et cuir) avec 1 960 entreprises et les métiers "de bouche" (1 520 entreprises).

Un secteur qui emploie plus de 27 600 salariés

Sur 39 500 actifs, 27 611 personnes sont salariées dans près de 6 900 entreprises. Cela représente un effectif moyen (hors apprentis) de 4 personnes par établissement employeur. Entre le 1^{er} janvier 1998 et le 1^{er} janvier 2001, les artisans ont créé près de 4 500 emplois ce qui représente un taux de croissance moyen annuel de 6,4 %.

Des dirigeants d'entreprises qualifiés

65 % des dirigeants d'entreprises artisanales ont la Qualité d'Artisan⁽¹⁾ ou le titre de Maître-Artisan⁽²⁾. La loi du 5 juillet 1996 relative à la promotion et au développement du commerce et de l'artisanat impose une qualification minimale à l'installation. La part des chefs d'entreprises qualifiés augmente progressivement.

Une augmentation constante du nombre de conjoints collaborateurs

Au 1^{er} janvier 2002, le Répertoire des Métiers dénombre 1 058 conjoints collaborateurs contre 754 au 1^{er} janvier 1997 soit une progression de 40,3 % en 5 ans. Cette évolution peut s'expliquer par le fait que ce statut offre au conjoint du chef d'entreprise une vraie protection sociale et juridique. A noter que près d'un conjoint collaborateur sur deux travaille dans des entreprises alimentaires.

Renouvellement du tissu artisanal : le secteur des métiers s'est enrichi de 180 entreprises en 2001

Le solde des créations et des radiations pour 2001 est de + 180, légèrement inférieur à celui observé en 2000. Cela représente un taux de renouvellement de l'ordre de 1,7 %.

Les mouvements par activité

Alimentation

Après une année 2000 exceptionnelle, caractérisée par un taux de renouvellement de 2 %, la branche alimentaire de l'artisanat enregistre en 2001 un taux de renouvellement de 1,5 % avec des évolutions différenciées selon les activités.

Pour la filière farine, le taux de renouvellement est passé de 4 % en 2000 à 1,6 % en 2001. Cela s'explique par une augmentation des radiations d'entreprises alors que les immatriculations restent constantes.

A contrario, la filière viande et poisson enregistre une légère baisse des radiations (36 en 2001).

Grâce à un nombre d'immatriculations supérieur au nombre des radiations, la filière viande retrouve pour la première fois depuis 10 ans un taux de renouvellement positif (1,2 %).

Travail des métaux

En 2001, ce secteur d'activité s'est enrichi de 27 entreprises, essentiellement dans le domaine de la maintenance industrielle.

Textile, habillement, cuir

Le secteur du textile voit ses effectifs d'entreprises baisser.

Bois, ameublement

Le nombre d'entreprises dans ce secteur (473) évolue peu depuis 1998.

Autres fabrications

Seule l'activité de fabrication d'articles divers gagne en nombre d'entreprises (+ 9 sur un total de 203 entreprises au 1^{er} janvier 2001). Les secteurs de l'imprimerie, arts graphiques et de la prothèse dentaire restent stables (378 entreprises au 1^{er} janvier 2001).

Bâtiment

42 % des entreprises immatriculées en 2001 se sont installées dans le secteur du bâtiment.

Chaque année depuis 1998, le nombre des immatriculations augmente : 377 immatriculations en 1999, 388 en 2000, 414 en 2001.

Parallèlement, le nombre des radiations a légèrement augmenté en 2001 (303 radiations).

Réparations, transports et autres services

Globalement ce secteur s'est accru de 10 entreprises au cours de l'année 2001, alors qu'il augmentait de 54 unités en 2000.

Cette situation s'explique par une nette diminution des immatriculations (236 en 2001 pour 388 en 2000) constatée en particulier dans le secteur des réparations.

Les radiations ont légèrement augmenté (226 en 2001 pour 201 en 2000) surtout dans le secteur de la blanchisserie, teinturerie, soins de la personne.

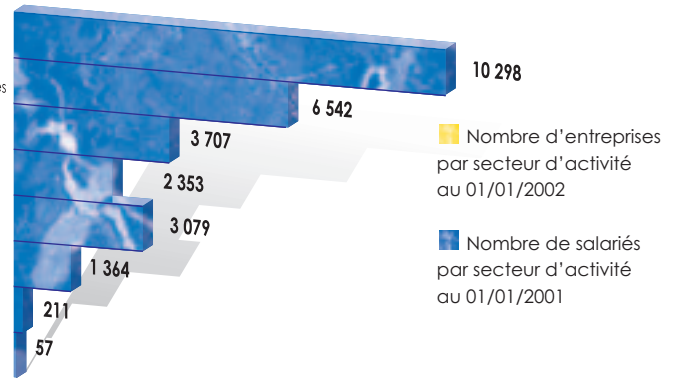
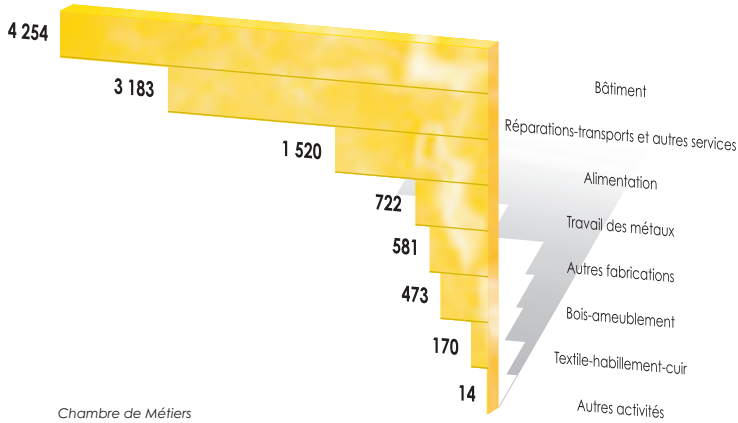
L'activité économique soutenue dans le département d'Ille-et-Vilaine, en particulier sur le bassin rennais, permet de penser que le niveau des créations restera important en 2002.

S'agissant de la transmission des entreprises, l'analyse de la pyramide des âges dans les secteurs de l'alimentaire et de la mécanique automobile laisse prévoir qu'un nombre important d'entreprises sera à reprendre dans les 5 années à venir.

(1) Titulaires d'un CAP ou l'équivalent ou inscrits au moins 6 années au Répertoire des Métiers.

(2) Titulaires d'un Brevet de Maîtrise et de 2 années d'expérience ou d'un diplôme de niveau IV et de 8 années d'expérience ou immatriculés depuis 10 ans pour les métiers où il n'existe ni Brevet de Maîtrise ni diplôme équivalent.

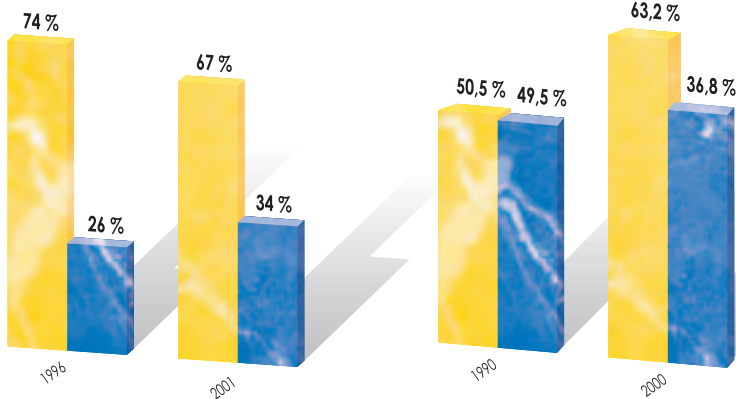
NOMBRE D'ENTREPRISES ET DE SALARIÉS PAR SECTEUR D'ACTIVITÉ



Chambre de Métiers

ENTREPRISES PAR FORME JURIDIQUE

■ Entreprises individuelles
■ Sociétés

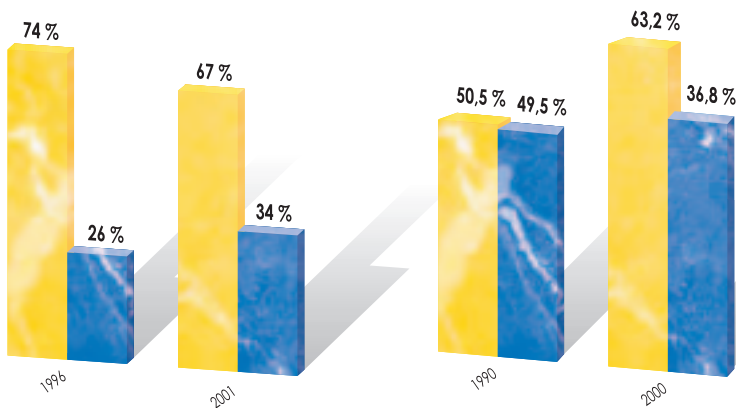


Chambre de Métiers

Chambre de Métiers

ENTREPRISES AVEC ET SANS SALARIÉ

■ Avec salariés
■ Sans salarié

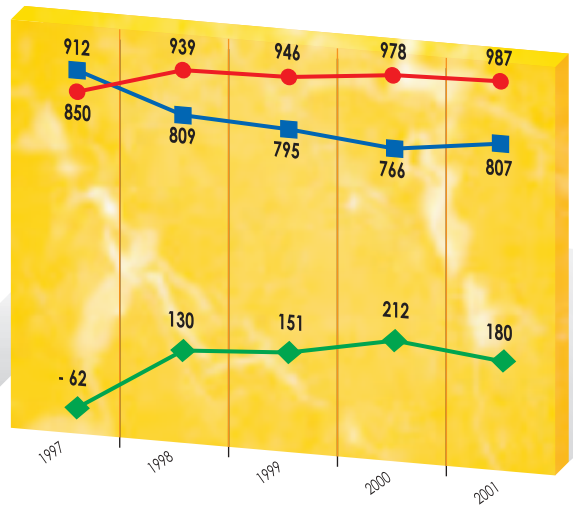


Chambre de Métiers

Chambre de Métiers

MOUVEMENTS DEPUIS 5 ANS

● Immatriculations ■ Radiations ◆ Soldes



Chambre de Métiers

ENTREPRISES PAR CANTON

