

**TENDANCES 2002
DE L'EMPLOI SALARIE
SUR L'ARRONDISSEMENT DE SAINT-MALO**



**L'INFORMATION
ECONOMIQUE**

Juin 2003

EVOLUTION GENERALE

Décélération de la croissance de l'emploi

Globalement, la performance de l'emploi régional avec une progression des effectifs salariés¹ de + 1.2% est largement supérieure à celle enregistrée au niveau national (+ 0.4%).

L'emploi s'est donc mieux porté en région qu'en moyenne nationale alors que l'an passé les évolutions étaient voisines (respectivement +2.5% et +2.7% en 2001)

L'emploi salarié sur le département affiche, d'après l'INSEE, une croissance de 1.2% contre 2.5% en 2001.

Selon l'enquête de la Chambre de Commerce et d'Industrie du Pays de Saint-Malo² auprès de 1 038 établissements regroupant 18 423 salariés, **l'arrondissement a gagné 364 emplois dans les entreprises de 5 salariés et plus, soit une progression de 2.01% contre 3.5% l'an passé.**

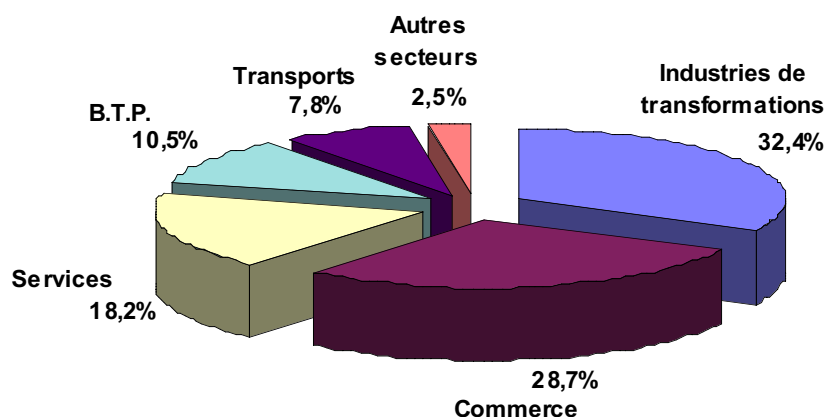
Secteur	Evolution	Emplois
Industries de transformation	+ 2.7%	+ 157
BTP	+ 1.3%	+ 25
Secteur tertiaire	+ 2.6%	+ 251
Evolution globale	+ 2.01%	+ 364

¹ Emploi salarié non agricole, intérim compris
(Source INSEE)

² L'enquête est menée au 1^{er} trimestre de chaque année auprès des établissements du secteur marchand non agricole, hors professions libérales.
Elle couvre les unités de 5 salariés et plus. Le taux de réponses est de 86%. Dans le BTP environ 20% des emplois salariés échappent ainsi au champ de l'enquête et cette part est approximativement de 25% dans le commerce de détail.

EVOLUTION DE L'EMPLOI SALARIE PAR SECTEUR - ARRONDISSEMENT SAINT-MALO

2002 : Répartition des emplois par secteur



Principaux secteurs

	Nombre d'établissements retenus	Poids de l'emploi en 2001		Poids de l'emploi en 2002		Evolution	
		Nbre de salariés	Poids de l'emploi	Nbre de salariés	Poids de l'emploi	Nombre emplois	%
Autres secteurs¹	30	528	2.9	459	2.5	- 69	- 13.1
Industries de transformation	136	5807	31.9	5964	32.4	+ 157	+ 2.7
BTP	128	1913	10.5	1938	10.5	+ 25	+ 1.3
Transports	56	1371	7.5	1432	7.8	+ 61	+ 4.4
Commerce	387	5227	28.9	5279	28.7	+ 52	+ 1
Services	301	3213	17.8	3351	18.2	+ 138	+ 4.3
Total	1038	18059	100	18423	100	364	+ 2.01

¹ Secteur agricole, pêche, énergie

- Les **industries de transformation** stabilisent leur progression au niveau atteint l'an passé (+2.6% en 2001 pour 157 emplois)
- **Bâtiment et travaux publics** : le bilan est globalement positif mais le ralentissement particulièrement brutal par rapport aux années précédentes (+9.4% en 2000 pour 146 emplois créés)
- Le **secteur tertiaire**, dynamique, maintient la progression de l'an passé (+4.3% contre 4.7% l'an passé).

INDUSTRIE

La Chimie, pharmacie, parachimie affiche la plus belle progression (+ 8.1% pour 78 emplois).

La société CODIF-INTERNATIONAL PHYTOMER contribue largement à la formation de ce solde positif.

En progression comme les années passées, la mécanique marque toutefois le pas (+2.9% pour 65 emplois) et affiche des évolutions contrastées. Les fabricants de composants électroniques perdent des emplois de même que les chantiers navals.

Dans le secteur des fabricants de compresseurs, SANDEN poursuit son rythme d'embauche mais à un moindre niveau.

L'industrie agro-alimentaire gagne 60 emplois notamment grâce aux embauches réalisées, une nouvelle fois, par les sociétés du groupe COMAPECHE.

Le textile - cuir - habillement enregistre à nouveau cette année un solde négatif (-23 emplois soit -17.2%).

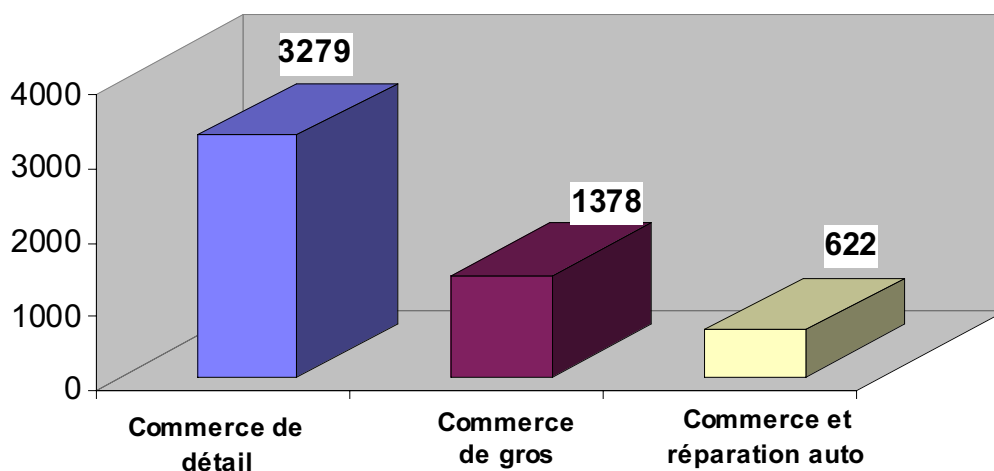
TRANSPORTS

L'emploi salarié progresse au même niveau que les années passées à +4% pour 61 emplois créés.

Les transports routiers et maritimes contribuent de manière équitable à la formation de ce solde positif.

COMMERCE

Poids de l'emploi au 31/12/2002



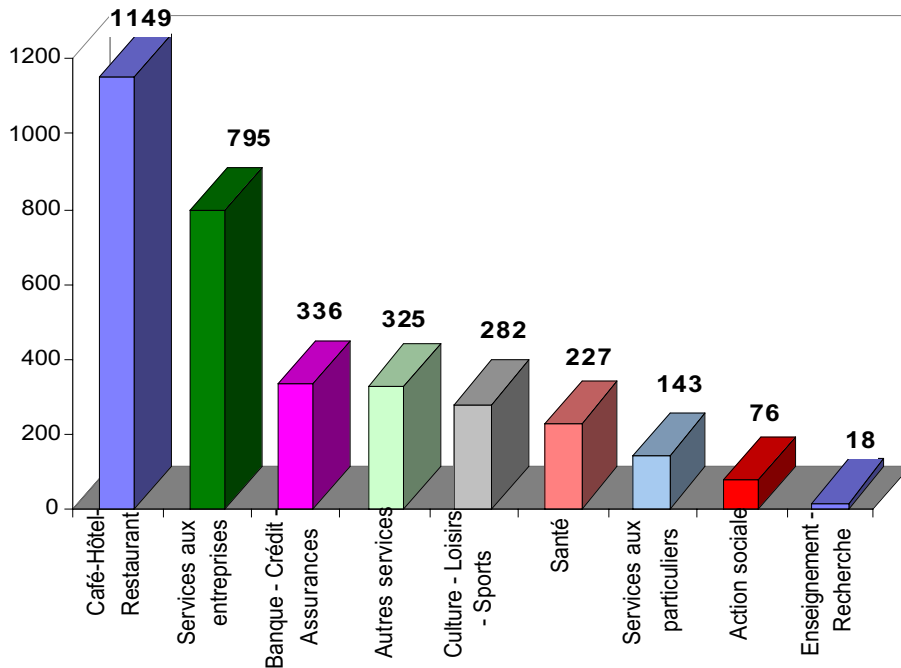
Retournement de la tendance des dernières années, le secteur ralentit sa progression et passe de +5.4% en 2001 (+258 emplois) à +1% en 2002 (+52 emplois)

- Les 235 établissements du commerce de détail enquêtés (sur un total de 1407 implantés sur l'arrondissement) ont gagné 90 emplois (+ 2.8%).
- La baisse affichée par le commerce de gros (-30 emplois) s'explique par l'intégration de la société APPROXIA commerce de gros de produits chimiques, au groupe ROULLIER. Si ce n'était ce mouvement, le secteur afficherait une progression de 35 emplois.

SERVICES

Comme les années passées le secteur des services reste dynamique et contribue de manière sensible à la hausse de l'emploi salariés (+138) pour une croissance de 4.3%.

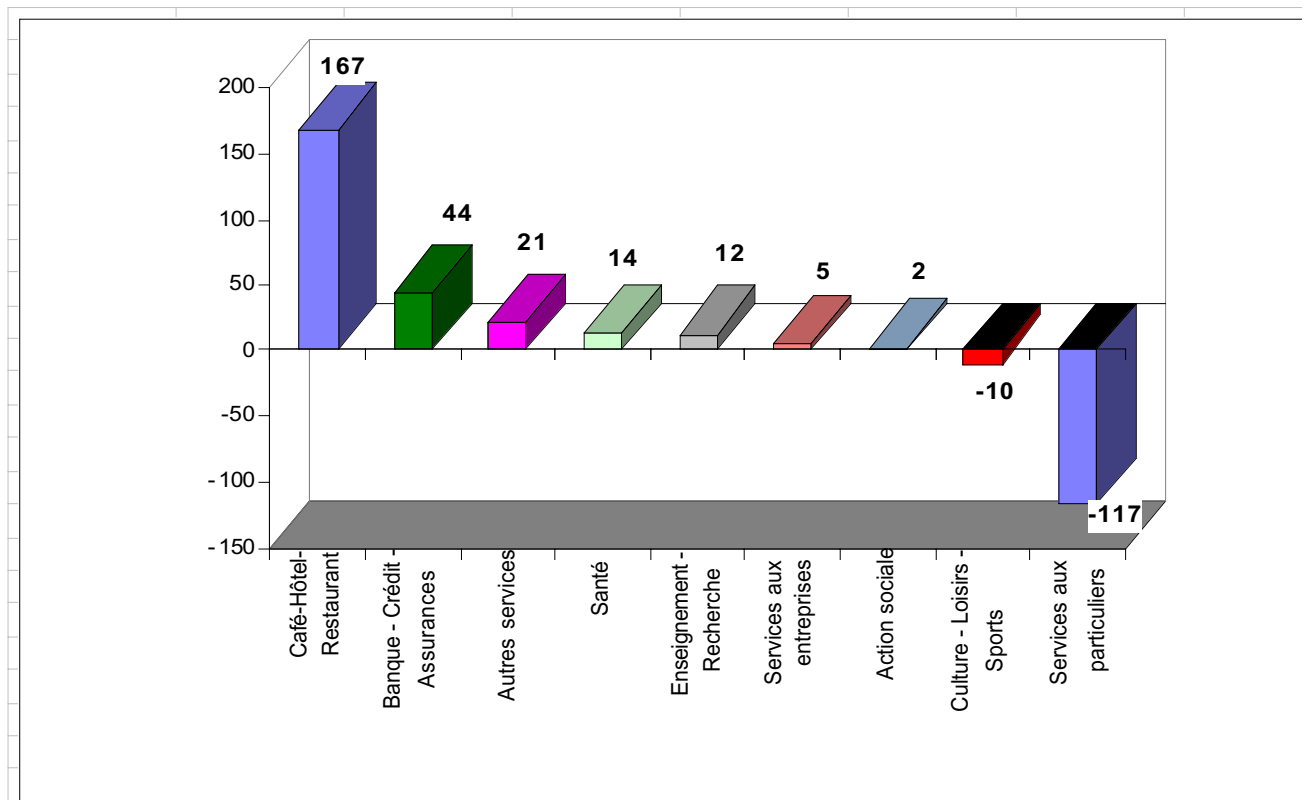
Poids de l'emploi au 31/12/2002



Le solde du secteur des **Cafés – Hôtel - Restaurant** se trouve gonflé de par l'apport de la société en service THALATERMES (classé en service aux particuliers) à la société SITHOCE t THERMES MARINS.

Les effectifs de service aux entreprises augmentent de 44 postes et poursuivent la tendance à la hausse des dernières années de par la progression d'activités aussi diversifiées que la publicité, l'ingénierie, les analyses et essais à la sécurité.

Evolution de l'emploi salarié par principale activité¹



(¹) Le champ de l'enquête n'inclus pas les principaux employeurs de l'arrondissement, établissements publics tels l'hôpital de Saint-Malo, collectivités locales et administrations diverses.