

# PAYS DE SAINT-MALO

Chiffres Clefs

35

5	0	2	0	5
5	0	3	1	6
3	2	1	6	5
0	0	6	4	3
3	1	3	5	6
0	2	1	5	
5	2	0	2	
3	1	6	0	



Edition 2003

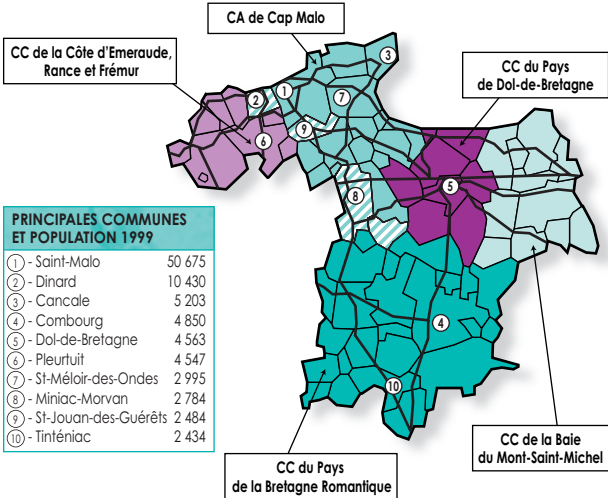
## SUPERFICIE

1 106 km<sup>2</sup> soit 16,3 % de l'I&V

**71 communes** dont 63 sur l'arrondissement de Saint-Malo.

**4 communautés de communes** : Baie du Mont-Saint-Michel (11 communes), Dol-de-Bretagne et Baie du Mont-Saint-Michel (8 communes), Côte-d'Emeraude Rance et Frémur (9 communes), Pays de la Bretagne Romantique (24 communes), **1 communauté d'agglomération** CAP MALO (15 communes), **4 communes non fédérées**.

## L'intercommunalité dans le Pays de Saint-Malo



☐ Communes n'appartenant pas à un établissement de coopération intercommunale

**HYDROGRAPHIE** 100 km de littoral dont 30 km le long de l'estuaire de la Rance

## Principaux axes routiers à 2 x 2 voies

	TRAFIC JOURNALIER 2002 <sup>(1)</sup>
RN 137 (Saint-Malo - Rennes)	46 566
RD 168 (Saint-Malo - Barrage de la Rance - Dinard)	33 462
RN 176 Est-Ouest (via Dol-de-Bretagne)	13 855

<sup>(1)</sup> Il s'agit du trafic journalier moyen enregistré dans les 2 sens au point le plus fréquenté

DDE

## Principaux axes d'accès ferroviaires

Saint-Malo - Rennes

Dinard - Dol-de-Bretagne - Caen,

Gares desservies par le réseau "TER" : Combourg, Dol-de-Bretagne, Saint-Malo (690 000 personnes y ont commencé ou terminé leur voyage).

## Port de Saint-Malo

**Trafic marchandises 2002** 2 214 000 tonnes dont 1 709 208 à l'importation  
Spécificité : secteur des engrais

**Trafic passagers 2002** 1 371 000 dont 578 000 vers les Iles Anglo-Normandes, 600 000 pour le trafic trans-manche, 173 000 pour le trafic côtier, 20 000 passagers en escale de croisières.

## Aéroport de Dinard-Pleurtuit-Saint-Malo

**Trafic passagers 2002** 96 868  
dont 74 073 vers Londres, 21 688 vers les Iles Anglo-Normandes.

CCI Pays de Saint-Malo

## Nombre d'exploitations par taille de surface<sup>(1)</sup>

	EXPLOITATIONS
Moins de 10 ha	213
10 à moins de 30 ha	346
30 à moins de 50 ha	378
50 à moins de 70 ha	303
70 à moins de 100 ha	189
100 ha et plus	74

## Chefs d'exploitation<sup>(1)</sup>

Age au 31/12/2002	PERSONNES
Moins de 39 ans	552
40 à 49 ans	590
50 à 59 ans	661
60 ans et plus	70
<b>Total</b>	<b>1 873</b>

## Statut<sup>(1)</sup>

	EXPLOITATIONS	SAU (ha)
Exploitant individuel	1 052	36 238
GAEC	148	12 478
EARL	245	14 145
Autres sociétés civiles	58	2030

## Principales cultures<sup>(2)</sup>

	EXPLOITATIONS	SUPERFICIE (ha)
<b>CÉRÉALES</b>	1 220	21 619
dont blé tendre	1 133	13 428
<b>OLÉAGINEUX</b>	131	635
dont colza	122	587
<b>FOURRAGES</b>	959	25 402
dont prairies temporaires	841	10 284
dont maïs fourrage	908	14 871
<b>SUPERFICIE TOUJOURS EN HERBE</b>	862	6 466
<b>POMMES DE TERRE</b>	282	1 603
<b>LÉGUMES FRAIS PLEIN AIR OU ABRI BAS</b>	346	3 361

## Cheptel vif (présent le jour de l'enquête)<sup>(2)</sup>

	EXPLOITATIONS	EFFECTIFS
<b>VACHES LAITIÈRES</b>	800	27 398
<b>VACHES NOURRICES</b>	321	5 498
<b>TOTAL BOVINS</b>	946	79 128
<b>BREBIS NOURRICES</b>	89	5 428
<b>TRUIES MÈRES</b>	68	6 874
<b>PORCS À L'ENGRaisseMENT</b>	222	56 764
<b>POULETS DE CHAIR ET COQS</b>	306	568 818
<b>DINDES ET DINDONS</b>	51	204 761
<b>AUTRES VOLAILLES</b>	188	135 557

## Activités diverses<sup>(2)</sup>

	EXPLOITATIONS
Agriculture biologique (yc. conversion)	21
Transformation pour la vente de produits de la ferme	16
Vente directe de produits agricoles (transformés ou non)	129
Restauration	2
Hébergement	62

<sup>(1)</sup> MSA 2002

<sup>(2)</sup> Recensement Général Agricole 2000 - AGRESTE - Exploitations professionnelles

## Entreprises par activité

ACTIVITÉS	ENTREPRISES	PART DANS LE DÉPARTEMENT
BÂTIMENT ET TRAVAUX PUBLICS	947	22,0 %
RÉPARATION, TRANSPORTS, SERVICES	678	21,3 %
ALIMENTATION	369	23,8 %
TRAVAIL DES MÉTAUX	174	23,8 %
AUTRES FABRICATIONS	132	22,4 %
BOIS ET AMEUBLEMENT	77	16,3 %
TEXTILE, HABILLEMENT, CUIR	39	22,9 %
<b>TOTAL</b>	<b>2 416</b>	<b>21,9 %</b>

Chambres de Métiers 35 et 22, 01/01/2003

**NOMBRE D'ENTREPRISES POUR 10 000 HABITANTS** 162 (I&V : 127)

## Renouvellement du tissu artisanal

IMMATRICULATIONS	RADIATIONS	SOLDE
209	173	+ 36

**TAUX DE RENOUVELLEMENT** 1,21 % (I&V : 1,45 %)

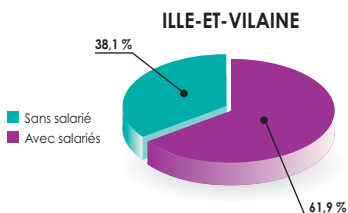
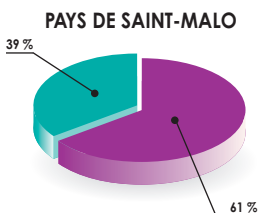
Chambres de Métiers 35 et 22, 01/01/2003

## Salariés par activité

ACTIVITÉS	SALARIÉS	PART DANS LE DÉPARTEMENT
BÂTIMENT ET TRAVAUX PUBLICS	1 915	17,8 %
RÉPARATION, TRANSPORTS, SERVICES	1 314	17,7 %
ALIMENTATION	835	21,2 %
TRAVAIL DES MÉTAUX	350	14,7 %
AUTRES FABRICATIONS	399	12,3 %
BOIS ET AMEUBLEMENT	126	8,9 %
TEXTILE, HABILLEMENT, CUIR	57	30,5 %
<b>TOTAL</b>	<b>4 996</b>	<b>17,0 %</b>

RIM/INSEE, 01/01/2002

## Part des entreprises avec et sans salariés

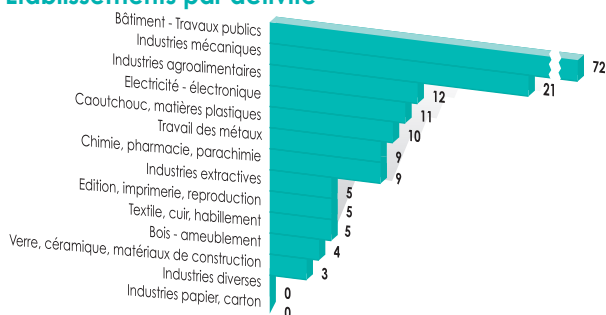


Chambres de Métiers 35 et 22, 01/01/2002

# INDUSTRIE ET BTP

**NOMBRE D'ÉTABLISSEMENTS DE 10 SALARIÉS ET PLUS** 166 (22,1 % de l'I&V)

## Établissements par activité

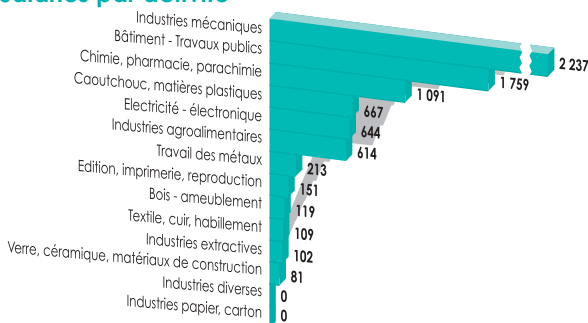


CCI Pays de Saint-Malo - 01/03

**NOMBRE DE SALARIÉS**

7 787

## Salariés par activité



CCI Pays de Saint-Malo - 01/03

## Principaux établissements

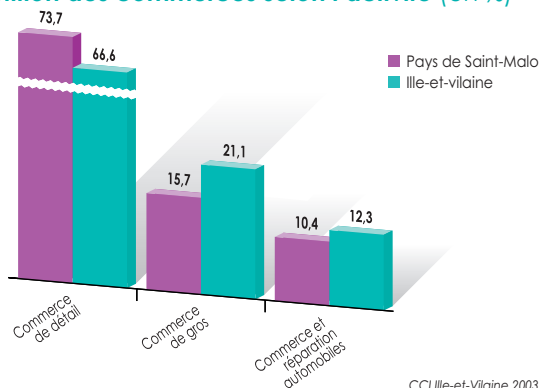
ETABLISSEMENTS	ACTIVITÉ	CLASSES DE SALARIÉS
<b>GROUPE ROULLIER</b>	Agro-fourriture	900 à 999
<b>SANDEN</b>	Équipementier automobile	700 à 799
<b>GROUPE TAT INDUSTRIES</b>	Maintenance aéronautique	600 à 699
<b>GROUPE COMAPECHE</b>	Pêche et transformation des produits de la mer	300 à 399
<b>GROUPE DELTA DORE</b>	Domotique	300 à 399
<b>SEIFEL</b>	Plasturgie	300 à 399
<b>PHYTOMER</b>	Produits cosmétiques - Diététiques à base d'algues	200 à 299
<b>EDF</b>	Electricité, usine marémotrice	100 à 149
<b>LAITERIE DE ST-MALO</b>	Produits laitiers	100 à 149
<b>SAED<sup>(1)</sup></b>	Electronique	100 à 149
<b>AES LABORATOIRE</b>	Matériels et réactifs pour la micro-biologie	100 à 149
<b>GOËMAR</b>	Laboratoire de biotechnologie marine	100 à 149

<sup>(1)</sup> effectifs 2002

# COMMERCE

<b>NOMBRE DE COMMERCES</b> (03/2003)	1 985	(21,7 % de l'I&V)
dont commerce de détail	1 463	(23,9 % de l'I&V)
commerce de gros	315	(16,4 % de l'I&V)
commerce et réparation automobiles	207	(18,8 % de l'I&V)

## Répartition des commerces selon l'activité (en %)



CCI Ille-et-Vilaine 2003

## Démographie d'établissements 2002

	CRÉATIONS	RADIATIONS	SOLDE
COMMERCE DE DÉTAIL	222	225	- 3
COMMERCE DE GROS	39	25	+ 14
COMMERCE ET RÉPARATION AUTOMOBILES	17	18	- 1

**NOMBRE D'ÉTABLISSEMENTS COMMERCIAUX POUR 10 000 HABITANTS**

133

## Principaux supermarchés et hypermarchés

ENSEIGNES	SURFACE DE VENTE (m <sup>2</sup> )	CLASSES DE SALARIÉS
CORA St-Jouan-des-Guerets	6 914	300 à 399
CARREFOUR St-Malo	6 800	300 à 399
CENTRE LECLERC St-Malo	4 734	200 à 299
SUPER U Combourg	2 900	100 à 149
INTERMARCHÉ La Richardais	2 800	50 à 99
SUPER U Dol-de-Bretagne	2 200	50 à 99
INTERMARCHÉ Combourg	2 080	20 à 49

**NOMBRE DE SUPERMARCHÉS ET D'HYPERMARCHÉS**

38

**PLANCHER COMMERCIAL TOTAL**

54 841 m<sup>2</sup>

**NOMBRE DE m<sup>2</sup> POUR 1 000 HABITANTS (SUPERMARCHÉS<sup>(1)</sup>)**

205,50 m<sup>2</sup>

**NOMBRE DE m<sup>2</sup> POUR 1 000 HABITANTS (HYPERMARCHÉS)**

161,68 m<sup>2</sup>

<sup>(1)</sup>Y compris les surfaces de vente entre 300 m<sup>2</sup> et 2 500 m<sup>2</sup>

## Principales grandes surfaces spécialisées

ENSEIGNES	ACTIVITÉ	SURFACE DE VENTE (m <sup>2</sup> )	CLASSES DE SALARIÉS
TRUFFAUT St-Jouan-des-G.	Jardinerie	6 295	20 à 49
BRICOGITE St-Jouan-des-G.	Bricolage	5 990	20 à 49
BRICOMARCHÉ Pleine-Fougères	Bricolage	3 968	20 à 49
BAOBAB St-Malo	Jardinerie	5 990	20 à 49
CONFORAMA St-Malo	Meubles	2 900	20 à 49
BRICORAMA St-Malo	Bricolage	2 470	20 à 49
EMERAUDE JARDINS La Richardais	Jardinerie	2 400	0 à 9
BUT St-Malo	Meubles	2 390	20 à 49
GIFI St-Malo	Bazar	1 998	10 à 19

**PLANCHER COMMERCIAL DES PLUS DE 300 m<sup>2</sup>**

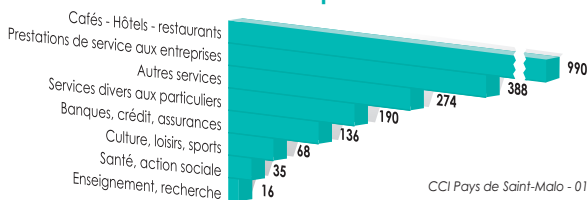
**TOUS SECTEURS CONFONDUS (146 établissements)**

168 170 m<sup>2</sup>

CCI Pays de Saint-Malo 01/03

**NOMBRE D'ÉTABLISSEMENTS** (inscrits au RCS - 03/2003) 2 097 (20,7 % de l'I&V)

## Etablissements de services par activité



CCI Pays de Saint-Malo - 01/03

## Démographie d'établissements inscrits RCS (2002)

	CRÉATIONS	RADIATIONS	SOLDE
SERVICES AUX ENTREPRISES	83	56	+27
CAFÉS, HÔTELS ET RESTAURANTS	152	133	+19
BANQUES, CRÉDIT, ASSURANCES	18	7	+11
AUTRES SERVICES	46	37	+9
ENSEIGNEMENT, RECHERCHE	2	0	+2
SANTÉ	3	1	+2
ACTION SOCIALE	1	0	+1
CULTURE, LOISIRS ET SPORTS	15	15	0
SERVICES AUX PARTICULIERS	22	32	-10
<b>TOTAL</b>	<b>342</b>	<b>281</b>	<b>+61</b>

CCI Pays de Saint-Malo - 01/03

## Principaux établissements

ETABLISSEMENTS	ACTIVITÉ	CLASSES DE SALARIÉS
<b>GROUPE GUISEL</b>	Transport routier de marchandises	300 à 399
<b>GROUPE BARRIÈRE</b>	Casinos - Hôtel - Bars Restaurants	200 à 299
<b>LES THERMES MARINS</b>	Thalassothérapie Hôtellerie - Restauration	200 à 299
<b>CLINIQUE DE LA COTE D'EMERAUDE</b>	Santé	100 à 149
<b>THALASSA - LA FALAISE</b>	Thalassothérapie Hôtellerie - Restauration	100 à 149
<b>SNCF<sup>(1)</sup></b>	Transport ferroviaire	100 à 149
<b>ETS MAURICE LE GUÉVEL</b>	Transport routier de marchandises	100 à 149

<sup>(1)</sup>Effectif 2002

CCI Pays de Saint-Malo - 01/03

## Principaux établissements publics

ETABLISSEMENTS	ACTIVITÉ	CLASSES DE SALARIÉS
<b>CENTRE HOSPITALIER BROUSSAIS</b>	Santé	1 600 à 1 699
<b>MAIRIE DE SAINT-MALO</b>	Collectivité locale	1 100 à 1 199
<b>MAIRIE DE DINARD</b>	Collectivité locale	300 à 399
<b>CCAS DE SAINT-MALO</b>	Action sociale	300 à 399
<b>CAT ARMOR DE SAINT-MALO</b>	Action sociale	200 à 299
<b>LYCÉE JACQUES CARTIER</b>	Enseignement	200 à 299
<b>DDE ARRONDISSEMENT</b>	Service Équipement	200 à 299
<b>LYCÉE MAUPERTUIS</b>	Enseignement	200 à 299
<b>INSTITUTION PRIVÉE</b>		
<b>INTRA-MUROS</b>	Enseignement	200 à 299
<b>HÔPITAL LA PROVIDENCE</b>	Santé	200 à 299

CCI Pays de Saint-Malo - 01/03

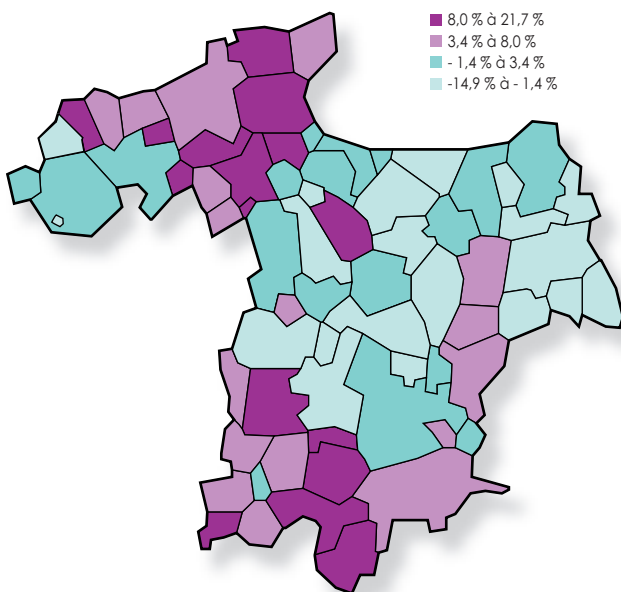
2 6 9 0 3  
6 9 8 0 4  
4 2 3 0 5

# POPULATION

<b>HABITANTS</b>	149 360	(17,2 % de l'I&V)
<b>ÉVOLUTION 1990-1999</b>	+ 6 706 soit + 4,7 %	(I&V : + 8,6 %)
<b>SOLDE NATUREL</b>	+ 193	(I&V : + 34 874)
<b>SOLDE MIGRATOIRE</b>	+ 6 513	(I&V : + 33 941)

INSEE - RP 99

## Taux d'évolution de la population entre 1990 et 1999



<b>PART DES MOINS DE 20 ANS</b>	24,2 %	(I&V : 25,2 %)
<b>PART DES 20 À 39 ANS</b>	24,2 %	(I&V : 30,3 %)
<b>PART DES 40 À 59 ANS</b>	25,2 %	(I&V : 24,5 %)
<b>PART DES PLUS DE 60 ANS</b>	26,4 %	(I&V : 20,0 %)

<b>DENSITÉ DE POPULATION</b>	135 habitants par km <sup>2</sup>	(I&V : 128)
------------------------------	-----------------------------------	-------------

<b>MÉNAGES</b>	62 595	
<b>ÉVOLUTION 1990-1999</b>	+ 7 275 soit + 13,5 %	(I&V : + 19,0 %)

<b>LOGEMENTS PRINCIPAUX</b>	63 074	(17,8 % de l'I&V)
<b>RÉSIDENCES SECONDAIRES</b>	19 919	(69,0 % de l'I&V)
<b>PART DES LOGEMENTS CONSTRUITS À PARTIR DE 1990</b>	10,9 %	(I&V : 16,0 %)

INSEE - RP 99

<b>REVENU MOYEN PAR FOYER FISCAL 1999<sup>(1)</sup></b>	13 322 €	(I&V : 14 180 €)
---	----------	------------------

DGI

<sup>(1)</sup> Revenu net imposable moyen de l'ensemble des foyers fiscaux imposés ou non sur l'arrondissement de Saint-Malo.

# POPULATION ACTIVE

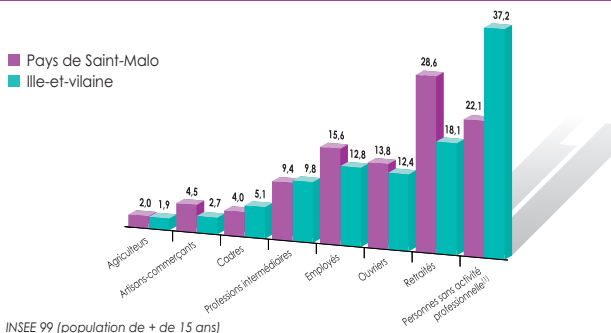
POPULATION ACTIVE TOTALE <sup>(1)</sup>	61 538	(15,7 % de l'I&V)
POPULATION ACTIVE AYANT UN EMPLOI	53 805	(15,2 % de l'I&V)
TAUX D'ACTIVITÉ <sup>(2)</sup>	41,2 %	(I&V : 45,3 %)
POPULATION ACTIVE SALARIEE	44 336	(14,5 % de l'I&V)
POPULATION ACTIVE NON SALARIEE	9 469	(19,7 % de l'I&V)

<sup>(1)</sup>Habitants résidant dans le Pays de Saint-Malo

INSEE - RP 99

<sup>(2)</sup>Population active totale rapportée à la population totale

## CATEGORIES SOCIO-PROFESSIONNELLES (en %)

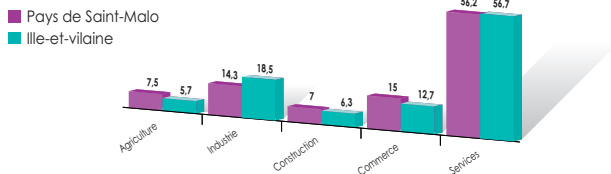


INSEE 99 (population de + de 15 ans)

<sup>(1)</sup> Les chômeurs n'ayant jamais travaillé, les étudiants, les militaires du contingent, les personnes diverses sans activité professionnelle de moins de 60 ans (sauf retraités) et les personnes diverses sans activité professionnelle de 60 ans ou plus (sauf retraités)

## EMPLOI<sup>(1)</sup>

### Répartition de l'emploi par activité<sup>(2)</sup> (en %)



<sup>(1)</sup> Emplois uniquement générés par l'économie locale du pays de Saint-Malo

<sup>(2)</sup> Emploi total, salarié et non salarié, public et privé

INSEE - RP 99

NOMBRE DE DEMANDEURS D'EMPLOIS AU 31/12/2002	6 338 <sup>(1)</sup>
EVOLUTION PAR RAPPORT AU 31/12/2001	- 1,8 %

<sup>(1)</sup> Demandeurs d'emplois de catégories 1 et 6.

INSEE

### Evolution du nombre de demandeurs d'emplois entre 2001 et 2002



**Catégorie 1** : demandeurs d'emplois disponibles cherchant un emploi à durée indéterminée et à temps plein.  
**Catégorie 6** : demandeurs d'emplois cherchant un emploi à durée indéterminée et à temps plein mais ayant exercé une activité supérieure à 78 heures au cours du mois.

# PECHE / CONCHYLICULTURE

## Crées de Saint-Malo - Cancale

	VALEURS (MILLIERS €)	TONNAGE
Pêche fraîche SAINT-MALO : Débarqués sous criée CANCALE	4 486,5 902,6	2 246 515

CCI Pays de Saint-Malo, 2002

## Grande pêche

	TONNAGE 2002
Apports surgelés	3 114

Comapêche

## Conchyliculture

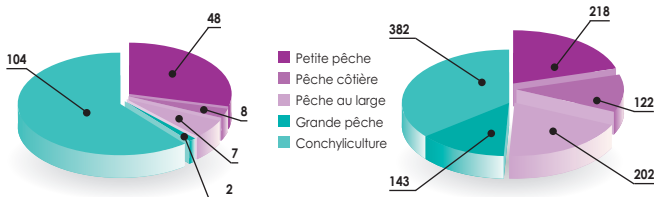
Ile-et-Vilaine (Baie du Mont-Saint-Michel)

	NOMBRE D'EXPLOITATIONS AGRÉÉES <sup>(1)</sup>	EXPÉDITIONS DE PRODUITS FINIS (TONNES)
Huîtres	35	4 500
Moules	50	10 000

<sup>(1)</sup> et 23 autres établissements ont une double compétence  
Affaires Maritimes de Saint-Malo, 2002

NOMBRE DE NAVIRES : 169

NOMBRE DE MARINS : 1 067



Affaires Maritimes de Saint-Malo, 2002

## COMMERCE INTERNATIONAL<sup>(1)</sup>

ENTREPRISES EXPORTATRICES	85
MILLIONS D'€ DE CHIFFRES D'AFFAIRES À L'EXPORT	258

### REPARTITION GÉOGRAPHIQUE DES EXPORTATIONS

Union Européenne	67 %
OCDE (Hors CEE)	13 %
Divers	20 %

PRINCIPAUX EXPORTATEURS	ACTIVITÉ
AES Combourg	Matériel pour laboratoires
CEDRO Dol-de-Bretagne	Négoce de viandes
COMAPECHE Saint-Malo	Produits de la mer
DELTA DORE Bonnemain	Domotique
GOEMAR Saint-Malo	Produits à base d'algues
LAITERIE DE ST MALO Saint-Malo	Produits laitiers
PHYTOMER Saint-Malo	Cosmétique - Diététique
Groupe ROULLIER Saint-Malo	Agro - fourniture
SEIFEL Saint-Malo	Plasturgie
TAT INDUSTRIE Saint-Lunaire	Maintenance aéronautique

<sup>(1)</sup> Arrondissement de Saint-Malo

CCI Pays de Saint-Malo, 2003

<b>Hébergement – restauration :</b>	
lits touristiques hors résidences secondaires	34 107
<i>(Inventaire communal INSEE 1998)</i>	
Hôtels ou hôtels-restaurants (37 classés 3* et 3 classés 4*)	225
Restaurants (traditionnels ou rapides)	504
Campings dont 32 gérés par des entreprises privées	54
<b>Traversées maritimes :</b>	
Compagnies (Angleterre – îles Anglo-Normandes)	2
<b>Excursions maritimes ou fluviales :</b>	
Compagnies dont 1 bateau-restaurant à La Richardais	2
Paquebots en escales de croisières	21

<b>Tourisme économique :</b>	
<b>Opération FORCE 5</b>	
<b>“Entrez, c'est ouvert !”</b>	
Entreprises à découvrir	20
Visiteurs	23 096
<b>Tourisme d'affaires (principaux sites) :</b>	
Visiteurs à l'Espace Duguay Trouin - Saint-Malo	400 000
Visiteurs au Palais du Grand Large – Saint-Malo	114 297
<b>Sports et loisirs :</b>	
Casinos (Dinard - Saint-Malo)	2
Golfs (Epiniac - Le Tronchet - Saint-Briac-Sur-Mer)	3
Hippodrome (Saint-Malo)	1
<b>Santé :</b>	
Centres de Thalassothérapie (Dinard – Saint-Malo)	2

CCI Pays de Saint-Malo, 2002

## Équipements culturels et de loisirs

	LIEUX	NOMBRE DE VISITEURS EN 2002
<b>Musées</b>		
Aquariums de Saint-Malo	Saint-Malo	384 000
Musées du Château - de Solidor - Mémorial Ferme Marine	Saint-Malo Cancale	48 223 27 000
<b>Châteaux</b>		
Château de la Bourbansais	Pleugueneuc	133 657
Château de Combourg	Combourg	38 000
<b>Santé</b>		
Parcours Aquatic	Saint-Malo	67 482
Les Thermes (journées de cure)	Saint-Malo	69 362
Thalassa (journées de cure)	Dinard	39 850
<b>Autres sites</b>		
Usine Marémotrice de la Rance	La Richardais	ND
Cobac Parc	Lanhélin	98 000
Petit Train de Saint-Malo	Saint-Malo	62 418
Labyrinthe du Corsaire	Saint-Malo	25 150
Maison de la Baie	Le Vivier-sur-Mer	25 000
Chèvrerie du Désert	Plerguer	21 000
Fort National	Saint-Malo	17 334
Zooloisirs	Québriac	NC

CCI Pays de Saint-Malo

## Principaux évènements (plus de 10 000 visiteurs)

	LIEUX	NOMBRE DE VISITEURS EN 2002
<b>Salons grand public</b>		
Festival International du Livre d'Aventures et de Voyage "Étonnants Voyageurs"	Saint-Malo	45 000
Festival de la Bande Dessinée "Quai des Bulles"	Saint-Malo	25 000
Salon "Nature en Fête"	Dinard	25 000
Prorestel	Saint-Malo	25 000
Vivre "Côté Ouest"	Saint-Malo	18 000
Salon "Vivre et Habiter"	Saint-Malo	12 000
Salon des Artistes	Dinard	10 000
<b>Autres</b>		
La Route du Rhum (Le Village)	Saint-Malo	233 000
Exposition "Botero"	Dinard	40 000
Festival des Jeunes Créateurs de Mode	Dinard	18 000
Festival du Film Britannique	Dinard	17 540

CCI Pays de Saint-Malo selon déclaratifs des organisateurs

## BATEAUX IMMATRICULÉS AU QUARTIER DES AFFAIRES MARITIMES DE SAINT-MALO :

29 677

7 ports soit 3 227 places en I&V dont

1 441 places à Saint-Malo (bassins Vauban et Bas Sablons)

Affaires Maritimes de Saint-Malo, 2002



**Les 5 Chambres Consulaires**

**d'Ille-et-Vilaine**

**agissent ensemble**

**pour le développement**

**économique.**

**Ainsi, s'expriment-elles**

**au travers de FORCE 5,**

**véritable synergie**

**au service des entreprises**

**du département.**



**Avec la participation du  
Conseil Général d'Ille-et-Vilaine**

**CHAMBRE D'AGRICULTURE  
D'ILLE-ET-VILAINE**  
Technopole Atalante  
Champaux  
Rond-point Maurice  
Le Lannou - CS 14 226  
35042 RENNES CEDEX  
Tél. : 02.23.48.23.23  
Fax : 02.23.48.23.25  
contact@ille-et-vilaine.  
chambagri.fr

**CCI DU PAYS DE  
FOUGERES -  
CREDAF**  
50 rue Nationale - BP 10151  
35301 FOUGERES CEDEX  
Tél. : 02.99.94.75.75  
Fax : 02.99.94.41.20  
www.fougeres.cci.fr  
ccipf@paysdefougeres.com

**CCI DE RENNES**  
2 av. de la Préfecture -  
CS 6 4 2 0 4  
35042 RENNES CEDEX  
Tél. : 02.99.33.66.66  
Fax : 02.99.33.24.28  
www.rennes.cci.fr  
etudes@rennes.cci.fr

**CCI DU PAYS DE  
SAINT-MALO**  
4 av. Louis Martin - BP 185  
35409 SAINT-MALO CEDEX  
Tél. : 02.99.20.63.00  
Fax : 02.99.56.61.48  
www.saint-malo.cci.fr  
infoeco@saint-malo.cci.fr

**CHAMBRE DE  
METIERS  
D'ILLE-ET-VILAINE**  
2, cours des Alliés - CS 51218  
35012 RENNES CEDEX  
Tél. : 02.99.65.32.00  
Fax : 02.99.65.32.59  
contact@cm-rennes.fr