



EDITION 2009

Chiffres Clefs

PAYS DE SAINT-MALO



Caractéristiques

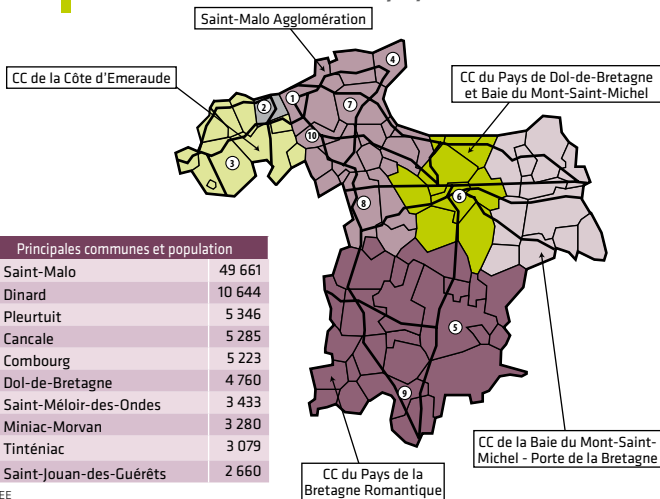
Superficie

1106 km² soit 16,3 % de l'Ille-et-Vilaine

71 communes dont 63 sur l'arrondissement de Saint-Malo.

4 communautés de communes : Baie du Mont-Saint-Michel - Porte de la Bretagne (11 communes), Dol-de-Bretagne et Baie du Mont-Saint-Michel (8 communes), Côte d'Emeraude (9 communes), Pays de la Bretagne Romantique (24 communes), 1 communauté d'agglomération Saint-Malo Agglomération (18 communes), 1 commune non fédérée (Dinard)

L'intercommunalité dans le pays de Saint-Malo



Principales communes et population	
① Saint-Malo	49 661
② Dinard	10 644
③ Pleurtuit	5 346
④ Cancale	5 285
⑤ Combourg	5 223
⑥ Dol-de-Bretagne	4 760
⑦ Saint-Méloir-des-ondes	3 433
⑧ Miniac-Morvan	3 280
⑨ Tinténiac	3 079
⑩ Saint-Jouan-des-Guéréts	2 660

INSEE

■ Communes n'appartenant pas à un établissement de coopération intercommunale

Hydrographie :

100 km de littoral dont 30 km le long de l'estuaire de la Rance

Principaux axes routiers à 2x2 voies

	Trafic journalier moyen 2007 ⁽¹⁾
RD 137 (Ex RN 137) Saint-Malo - Rennes	47 679
RD 168 Saint-Malo - Barrage de la Rance - Dinard	31 409
RN 176 Est-Ouest (via Dol-de-Bretagne)	16 705

Conseil Général Ille-et-Vilaine

(1) il s'agit du trafic journalier moyen enregistré dans les 2 sens au point le plus fréquenté

Principaux axes d'accès ferroviaires

Saint-Malo - Rennes et Saint-Malo - Paris
500 000 voyages ont été comptabilisés en gare de Saint-Malo

SNCF 2008

Port de Saint-Malo 2008

Trafic marchandises en tonnes	1 925 717
Trafic passagers	1 185 410

CCI Pays de Saint-Malo

Aéroport de Dinard-Pleurtuit-Saint-Malo 2008

Trafic passagers Dont 190 921 vers l'Angleterre et 8 501 vers les Iles Anglo-Normandes	201 174
---	---------

CCI Pays de Saint-Malo

Exploitations agricoles

Nombre d'exploitations	1 212
% Ille-et-Vilaine	14,7 %

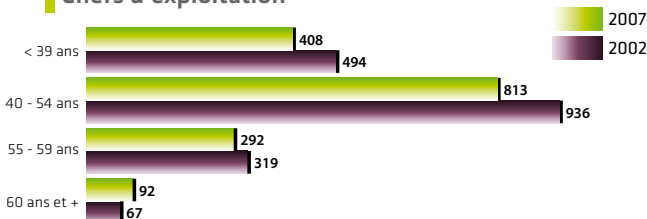
MSA 2007

Surface agricole

60 420 ha de surface agricole soit 57 % de la superficie du Pays de Saint-Malo (hors dép. 22) et 14 % de la surface agricole totale du département

MSA 2006

Chefs d'exploitation



MSA

Salariés agricoles

	2002	2007
Nombre d'ETP ⁽¹⁾ salariés	402	416
% Ille-et-Vilaine	19,0 %	18,8 %

(1) Equivalent temps plein - MSA

Principales cultures déclarées

	Surface (ha)	% département
Céréales	29 330	16,2 %
dont blé tendre	14 604	16,5 %
Oléagineux	842	10,0 %
dont colza	737	10,5 %
Fourrages	23 960	12,6 %
dont maïs	7 365	13,8 %
dont prairies temporaires	16 475	12,5 %
Superficies toujours en herbe (prairies permanentes, landes...)	7 031	19,7 %

D'après déclarations PAC, AGRESTE DRAAF Bretagne 2006

Production laitière bovine⁽²⁾ 2008

Référence laitière (litres)	148 926 600
% Ille-et-Vilaine	10,3 %

Evolution de la production laitière moyenne par exploitation⁽²⁾ (en litres de lait)



(2) Du fait du secret statistique, les références laitières sont légèrement sous-estimées - AGRESTE DRAAF Bretagne - Office de l'élevage

Effectif bovins 2009

	Effectifs vaches laitières	Effectifs vaches allaitantes	Effectifs veaux de boucherie
% Ille-et-Vilaine	10,7 %	17,9 %	4,5 %

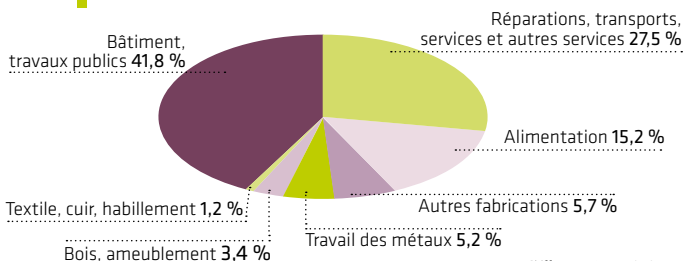
Infocentre Identification ARSOE et EDE de Bretagne

Entreprises par activité ⁽¹⁾

	Entreprises		Part dans le Département	Evolution	Répartition sectorielle
	2004	2009			
Bâtiment, travaux publics	898	1 085	21,2%	20,8%	41,8 %
Réparations, transports, services et autres services	664	713	20,6%	7,4%	27,5 %
Alimentation	349	395	23,8%	13,2%	15,2 %
Autres fabrications	144	147	20,4%	2,1%	5,7 %
Travail des métaux	122	135	25,0%	10,7%	5,2 %
Bois, ameublement	83	87	18,6%	4,8%	3,4 %
Textile, cuir, habillement	26	32	23,7%	23,1%	1,2 %
TOTAL	2 286	2 594	21,4%	13,5%	100%

⁽¹⁾ hors communes du dép. 22 RM, Chiffres arrêtés au 01/01

Répartition des entreprises par secteur



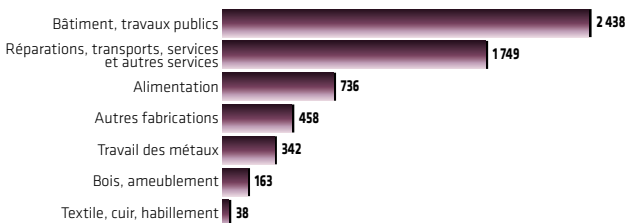
RM, Chiffres arrêtés au 01/01/2009

Emploi salarié dans l'artisanat ⁽¹⁾

	2002	2007			Evolution	
	TOTAL	1 à 2	3 à 5	6 et plus		
Bâtiment, travaux publics	1 853	313	522	1 603	2 438	31,6 %
Réparations, transports, services et autres services	1 281	317	587	845	1 749	36,5 %
Alimentation	794	130	344	262	736	- 7,3 %
Autres fabrications	397	46	59	353	458	15,4 %
Travail des métaux	339	46	103	193	342	0,9 %
Bois, ameublement	125	24	18	121	163	30,4 %
Textile, cuir, habillement	50	8	15	15	38	- 24,0 %
TOTAL	4 839	884	1 648	3 392	5 924	22,4 %

⁽¹⁾ Hors communes du dép. 22 INSEE, Chiffres arrêtés au 01/01

Effectif salarié par secteur d'activité

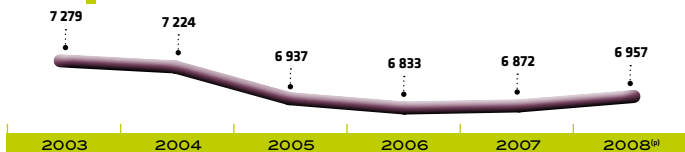


INSEE, Chiffres arrêtés au 01/01/2007

INDUSTRIE ET BTP

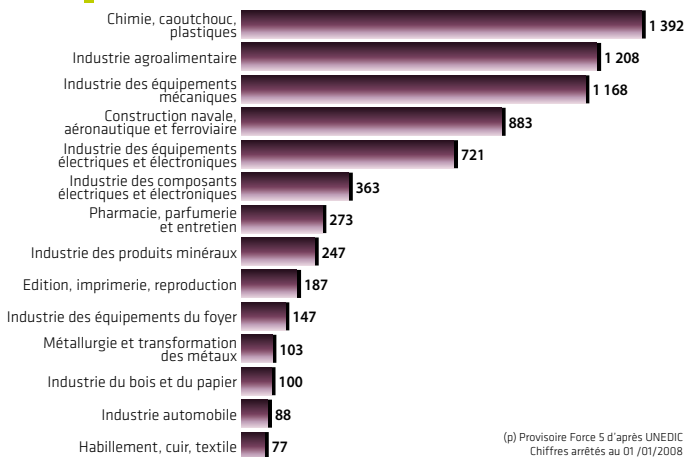
Nombre d'établissements industriels (02/09)	337
Dont établissements de 10 salariés et plus	81

Evolution des effectifs salariés dans l'industrie



(p) Provisoire - Force 5 d'après UNEDIC - Chiffres arrêtés au 01 /01

Nombre de salariés par activité^(p)



(p) Provisoire Force 5 d'après UNEDIC
Chiffres arrêtés au 01 /01/2008

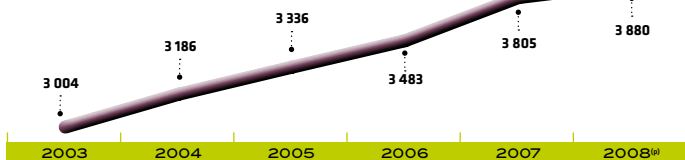
Principales entreprises

Etablissements	Secteur	Classes de salariés
GRUPE ROULLIER	Agro-fourriture	1 200 à 1 300
SANDEN	Equipement automobile	800 à 899
GRUPE SABENA TECHNICS DNR	Maintenance aéronautique	600 à 699
GRUPE DELTA DORE	Domotique	500 à 599
COMPAGNIE DES PECHEES	Pêche et transformation des produits de la mer	300 à 399
PHYTOMER	Cosmétique - Diététique à base d'algues	100 à 149
LAITERIE DE ST-MALO	Produits laitiers	100 à 149
GOEMAR	Laboratoire de biotechnologie marine	100 à 149
SOTIRA 35	Etude et fabrication de produits composites	100 à 149
COMPAGNIE DES EAUX ET DE L'OZONE	Service des eaux	100 à 149

CCI Pays de Saint Malo 03/2009

Nombre d'établissements du BTP	575
dont établissements de 10 salariés et plus	87

Evolution des effectifs salariés dans le secteur du bâtiment



(p) Provisoire - Force 5 d'après UNEDIC - Chiffres arrêtés au 01/01

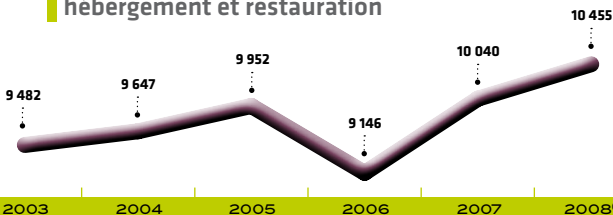


COMMERCE

Nombre de commerces inscrits au RCS (02/2009)	3 157	(23,9 % de l'IGV)
Dont : Commerce de détail	1 612	(24,1 % de l'IGV)
Commerce de gros	371	(17,6 % de l'IGV)
Commerce et réparation automobile	178	(16,7 % de l'IGV)
Cafés, hôtels et restaurants	996	(29,7 % de l'IGV)

CCI Pays de Saint-Malo

Evolution des effectifs salariés du commerce, hébergement et restauration



(p) Provisoire - Force 5 d'après UNEDIC - Chiffres arrêtés au 01/01/2009

Démographie d'établissements

	Créations	Radiations	Solde
Commerce de détail	245	196	+ 49
Commerce de gros	52	42	+10
Cafés, hôtels et restaurants	148	143	+ 5
Commerce et réparation automobile	20	22	-2

CCI Pays de Saint-Malo - Chiffres arrêtés au 01/01/2009

Nombre d'établissements commerciaux de détail pour 10 000 habitants 113 (IGV : 117,4)

Principaux supermarchés et hypermarchés

Enseigne	Surface de vente (m ²)	Classes de salariés
CORA Saint-Jouan-des-Guérêts	6 914	250 à 299
CARREFOUR Saint-Malo	6 800	200 à 249
CENTRE LECLERC Saint-Malo	4 734	200 à 249
SUPER U Combourg	2 867	100 à 149
SUPER U Cancale	2 830	50 à 99
INTERMARCHÉ La Richardais	2 800	50 à 99
SUPER U Dol-de-Bretagne	2 800	50 à 99
SUPER U Pleurtuit	2 650	50 à 99
SUPER U Tinténiac	2 650	50 à 99

CCI Pays de Saint-Malo - 02/2009

Nombre de supermarchés et d'hypermarchés :	43
Plancher commercial total en m ² :	64 844
Nombre de m ² pour 1 000 habitants (supermarchés) : IGV : 159	187,5
Nombre de m ² pour 1 000 habitants (hypermarchés) : IGV : 186	220,5

CCI Pays de Saint-Malo - 01/2009

Principales grandes surfaces spécialisées

Enseigne	Activité	Surface de vente (m ²)	Classes de salariés
JARDILAND Saint-Malo	Jardinerie	6 980	20 à 49
MR BRICOLAGE Saint-Jouan-des-Guérêts	Bricolage	6 693	20 à 49
TRUFFAUT Saint-Jouan-des-Guérêts	Jardinerie	6 295	20 à 49
BRICOMARCHE Pleine-Fougères	Bricolage	3 968	20 à 49
WELDOM La Richardais	Bricolage	3 963	10 à 19
BRICORAMA Saint-Malo	Bricolage	3 840	20 à 49
GAMM VERT Saint-Méloir-des-Ondes	Jardinerie	3 112	1 à 9
BUT Saint-Malo	Meubles	2 999	20 à 49
CONFORAMA Saint-Malo	Meubles	2 900	20 à 49
WELDOM Combourg	Bricolage	2 747	10 à 19

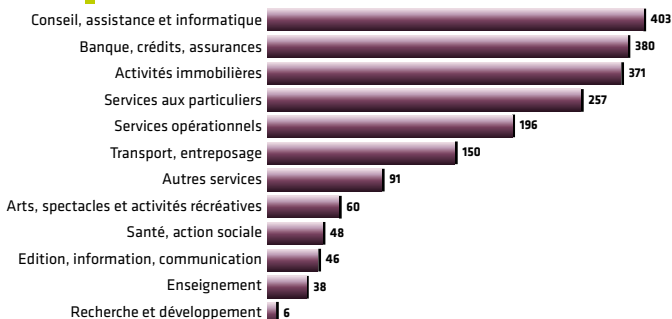
Plancher commercial total des plus de 300 m ² tous secteurs confondus (177 établissements)	214 485 m ²
---	------------------------

CCI Pays de Saint-Malo 01/09

SERVICES

Nombre d'établissements (inscrits au RCS - 02/2009) 2 046 (16,9 % de l'IE&V)

Etablissements par activité 2008

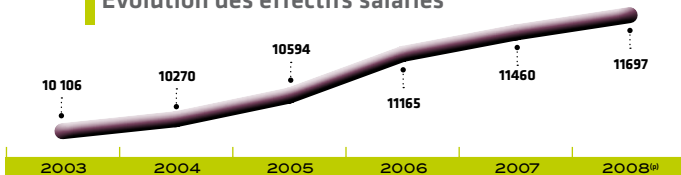


Démographie d'établissements 2008

Activité	Créations	Radiations	Solde
Banque, crédits, assurances	83	43	+ 40
Conseil, assistance, informatique	64	40	+ 24
Services opérationnels	45	26	+ 19
Services aux particuliers	34	22	+ 12
Arts, spectacles et activités récréatives	19	12	+ 7
Activités immobilières	44	39	+ 5
Santé, action sociale	10	5	+ 5
Autres services	17	15	+ 2
Recherche et développement	1	1	-
Edition, information, communication	8	8	-
Enseignement	5	5	-
Transport, entreposage	24	25	-1
Total	354	241	+ 113

CCI Pays de Saint-Malo 02/09

Evolution des effectifs salariés



(p) Provisoire - Force 5 d'après UNEDIC - Chiffres arrêtés au 01 / 01

Principales entreprises

Etablissements	Activité	Classes de salariés
THERMES MARINS	Thalassothérapie, hôtellerie, restauration	400 à 449
GROUPE GUISEL	Transport routier de marchandises	350 à 399
GROUPE BARRIERE	Casinos, hôtel, bars, restaurants	200 à 249
ETS MAURICE LE GUEVEL	Transport routier de marchandises	200 à 249
LE DOMAINE DES ORMES	Hôtel, restaurant, golf, camping, loisirs	150 à 199
AES CHEMUNEX	Recherche bio-technologies	150 à 199
CLINIQUE DE LA COTE D'EMERAUDE	Santé	100 à 149
THALASSA - LA FALAISE	Thalassothérapie, hôtellerie, restauration	100 à 149

CCI Pays de Saint Malo 03/2009



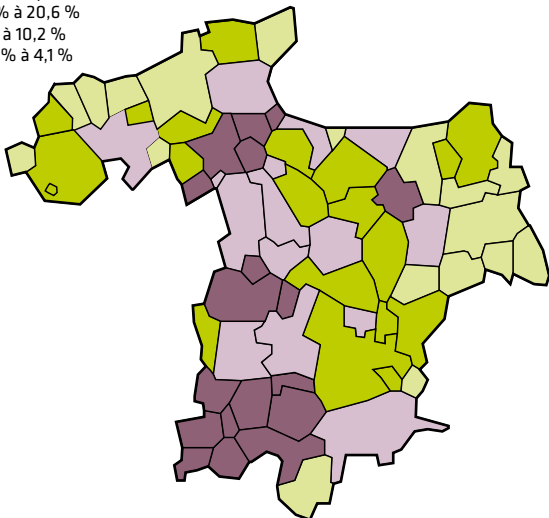
POPULATION

Habitants (2006)	159 028	(16,8 % de l'I&V)
Evolution 1999 - 2006	+ 9 668 soit + 6,5 %	(I&V : + 1,24 %)
Densité de population (2006)	144 habitants par km ²	(I&V : 140)

Evolution de la population des communes entre 1999 et 2006

Evolution 1999 - 2006

- 20,6 % et plus
- 10,2 % à 20,6 %
- 4,1 % à 10,2 %
- 11,3 % à 4,1 %



INSEE

Revenu moyen par foyer fiscal ⁽¹⁾ 2006	21 006 €	(I&V : 21 851 €)
Part des ménages imposés	50,4 %	(I&V : 55,2 %)

Hors dep 22
DGI - INSEE

(1) Foyer fiscal : ensemble des personnes dont les ressources font l'objet d'une seule déclaration de revenus.



LOGEMENT

Nombre de logements (2007) :	98 494	(20,9 % de l'I&V)
dont Résidences principales	73,5 %	(I&V : 86,3 %)
Résidences secondaires	21,1 %	(I&V : 6,9 %)
Logements vacants	5,4 %	(I&V : 6,8 %)

MEEDAT - FILOCOM

Logements mis en chantier en 2007 et 2008	3 629	(2 % de l'I&V)
Part du parc de logements de 2007	3,7 %	(I&V : 3,8 %)

DRE SITADEL

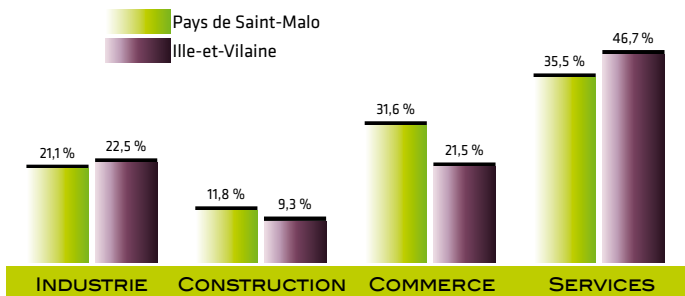


EMPLOI

Estimation des emplois salariés au 01/01/2007	49 726
Evolution par rapport au 01/01/2006	+ 1,2 %

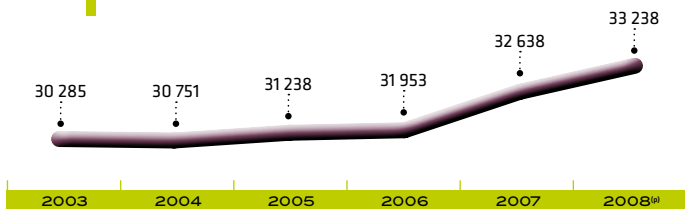
Insee

Répartition de l'emploi salarié par activité du secteur concurrentiel (01/01/2008)



Force 5 d'après UNEDIC

Evolution des effectifs salariés du secteur concurrentiel



(p) Provisoire - Force 5 d'après UNEDIC - Chiffres arrêtés au 01 /01

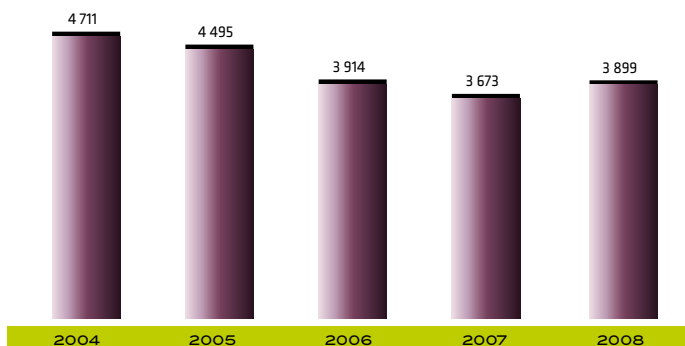
Taux de chômage au 4 ^{ème} trimestre 2008 (Zone d'emploi de Saint-Malo)	7 %
Taux de chômage au 4 ^{ème} trimestre 2007 (Zone d'emploi de Saint-Malo)	6,9 %
Taux de chômage France au 4 ^{ème} trimestre 2008	7,8 %

Insee

Nombre de demandeurs d'emploi au 31/12/2008	3 899
Evolution par rapport au 31/12/2007	+ 6,1 %

DRTEFP

Evolution du nombre de demandeurs d'emploi ⁽¹⁾ (zone d'emploi de Saint-Malo)



DRTEFP au 31/12 - (1) Demandeurs d'emploi de catégorie 1, disponibles et cherchant un emploi à durée indéterminée et à temps plein.

Pêche 2008

Crées	milliers d'€	Tonnage
SAINT-MALO	4 043	1 935
CANCALE	281	145

CCI Pays de Saint-Malo

Grande pêche 2008

	Tonnage
Apports surgelés	4 417

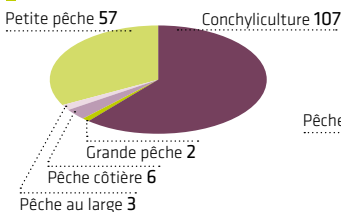
Compagnie des Pêches Saint-Malo

Conchyliculture (Baie du Mont-Saint-Michel)

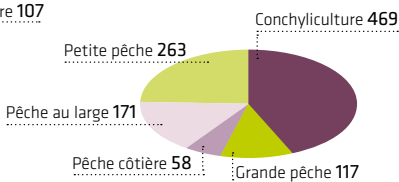
100 établissements agréés par les services vétérinaires pour la purification des coquillages

Expéditions de produits finis (tonnes)		
Huîtres creuses	5 000	Soit 10,8 % de la production régionale
Huîtres plates	1 300	Soit 76,5 % de la production nationale
Total huîtres	6 300	
Moules de bouchots	10 000	Soit 46,5 % de la production régionale et 17 % de la production nationale

Nombre de navires ⁽¹⁾ : 175



Nombre de marins ⁽²⁾ : 1 078



Affaires maritimes de Saint-Malo 2009

(1) Armés un jour par an

(2) Il s'agit d'un marin français qui navigue ou a navigué au moins 1 jour au cours des 18 derniers mois, dans le ou les genres de navigation enregistrés. S'il a navigué dans plusieurs genres de navigation, il est compté dans chacun

Port de Saint-Malo 2008

TRAFIC MARCHANDISES en tonnes	1 925 717
Dont 428 169 à l'importation / Spécificité : secteur des engrais	
TRAFIC PASSAGERS	1 185 410
Dont 480 003 vers les Iles Anglo-Normandes	226 095 pour le trafic côtier
464 960 pour le trafic transmanche	14 352 passagers en escale de croisières

Commerce international ⁽¹⁾

Entreprises exportatrices	90		
Millions d'€ de chiffres d'affaires à l'export (estimé)	> 300		
Répartition géographique des exportations			
Zone Europe	70 %	Amérique	10 %
Asie - Océanie	12 %	Divers	8 %
Principaux exportateurs			
CEDRO	Dol-de-Bretagne	Négoce de viandes	
COMPAGNIE DES PECHEES	Saint-Malo	Produits de la mer	
DELTA DORE	Bonnemain	Domotique	
GOEMAR	Saint-Malo	Produits à base d'algues	
LAITERIE DE ST MALO	Saint-Malo	Produits laitiers	
PHYTOMER	Saint-Malo	Cosmétique - Diététique	
Groupe ROULLIER	Saint-Malo	Agro - fourniture	
SEIFEL	Saint-Malo	Plasturgie	
SABENA TECHNICS DNR	Saint-Lunaire	Maintenance aéronautique	

(1) Arrondissement

CCI Pays de Saint-Malo 2005

Hébergement - restauration		Tourisme d'affaires (principaux sites)	
Nuitées dans l'hôtellerie (CDT 2008)	1 280 937	Visiteurs à l'Espace Duguay Trouin - Saint-Malo	162 250
Hôtels et hébergements touristiques (37 classés 3 * et 5 classés 4 *)	241	Visiteurs au Palais du Grand Large - Saint-Malo	120 993
Restaurants (traditionnels ou rapides)	540	Sports et loisirs	
Campings dont 39 gérés par des entreprises privées (CDT)	56	Casinos (Dinard - Saint-Malo)	2
Compagnies maritimes 2009		Golfs (Epiniac - Le Tronchet - Saint-Briac-sur-Mer) 18 Trouis	3
(Angleterre - Iles Anglo-Normandes)	3	Hippodrome (Saint-Malo)	1
Excursions maritimes ou fluviales		Santé Centres de Thalassothérapie (Dinard - Saint-Malo)	2
Compagnies dont 1 bateau-restaurant à La Richardais	3		
Escales de croisières paquebots	22		

CCI Pays de Saint-Malo 2009

BATEAUX IMMATRICULES AU QUARTIER DES AFFAIRES MARITIMES DE ST-MALO	35 632
7 Ports soit 3 227 places en I & V dont 1 435 places à Saint-Malo (bassins Vauban et Bas Sablons)	

Affaires maritimes de Saint-Malo 2009

Principaux équipements culturels et de loisirs 2008

	Lieux	Nb de visiteurs en 2008
Musées		
Musées du Château de Solidor - Mémorial	Saint-Malo	46 453
Châteaux		
Château - Parc zoologique La Bourbansais	Pleugueneuc	133 841
Château de Combourg	Combourg	36 000
Santé		
Les Thermes (journées de cure)	Saint-Malo	76 125
Parcours Aquatonic	Saint-Malo	60 189
Thalassa (journées de cure)	Dinard	37 394
Autres sites		
Aquarium de Saint-Malo	Saint-Malo	339 126
Cobac Parc	Lanhélin	95 300
Usine Marémotrice de la Rance	La Richardais	74 838
Parc de la Briantais	Saint-Malo	64 975
Petit Train de Saint-Malo	Saint-Malo	57 509
Ferme Marine	Cancale	28 000
Fort National	Saint-Malo	19 088
Jardins de Montmarin	Pleurtuit	16 884
Labyrinthe du Corsaire	Saint-Malo	16 529
Médiévalys (cathédraloscope)	Dol-de-Bretagne	14 900
Maison de la Baie (visite commentée)	Le Vivier-sur-Mer	14 000
Chèvrerie du Désert	Plerguer	13 700

Principaux évènements 2008

	Lieux	Nb de visiteurs
Salons		
Festival International « Etonnants Voyageurs »	Saint-Malo	58 000
Festival de la Bande Dessinée « Quai des Bulles »	Saint-Malo	30 000
Salon « Nature en Fête »	Dinard	30 000
Salon de la Pêche et de la Plaisance	Cancale	20 000
Salon « Vivre et Habiter »	Saint-Malo	11 869 ^(*)
Salon professionnel « Prorestel »	Saint-Malo	9 890 ^(*)
Autres (plus de 15 000 visiteurs)		
Visite du Joseph Roty	Saint-Malo	55 000
Festival du Film Britannique	Dinard	27 000
Festival International des Jeunes Créateurs de Mode	Dinard	25 000
Folklores du Monde	Saint-Malo	22 000
La Route du Rock - Eté	St-Père-Marc-en-Poulet	20 000
Village du Marathon du Mt-St-Michel (EDT)	Saint-Malo	15 000

* Visites Certifiées Expocert

CCI Pays de Saint-Malo - CDT - selon déclaratifs des organisateurs



LES 5 CHAMBRES CONSULAIRES
DE L'ILLE-ET-VILAINE
AGISSENT ENSEMBLE
POUR LE DEVELOPPEMENT
ECONOMIQUE.

Ainsi s'expriment-elles
au travers de FORCE 5,
véritable synergie
au service des entreprises du département.

CHAMBRE D'AGRICULTURE D'ILLE-ET-VILAINE

Technopole Atalante Champeaux
Rond-point Maurice Le Lannou - CS 14226 - 35042 RENNES CEDEX
Tél. 02 23 48 23 23 - Fax 02 23 48 23 25
www.synagri.com
contact@ille-et-vilaine.chambagri.fr

CCI DU PAYS DE FOUGERES

50 rue Nationale - BP 10151 - 35301 FOUGERES CEDEX
Tél. 02 99 94 75 75 - Fax 02 99 94 41 20
www.fougeres.cci.fr
ccipf@fougeres.cci.fr
Observatoire du Pays de Fougères
observatoire@pays-fougeres.org

CCI RENNES BRETAGNE

2 av. de la Préfecture - CS 64204 - 35042 RENNES CEDEX
Tél. 02 99 33 66 66 - Fax 02 99 33 24 28
www.rennes.cci.fr
obs-eco@rennes.cci.fr

CCI DU PAYS DE SAINT-MALO

4 av. Louis Martin - CS 61714 - 35417 SAINT-MALO CEDEX
Tél. 02 99 20 63 00 - Fax 02 99 56 61 48
www.saint-malo.cci.fr
infoeco@saint-malo.cci.fr

CHAMBRE DE METIERS ET DE L'ARTISANAT D'ILLE-ET-VILAINE

2 cours des Alliés - CS 51218 - 35012 RENNES CEDEX
Tél. 02 99 65 32 00 - Fax 02 99 65 32 59
www.cm-rennes.fr
contact@cm-rennes.fr