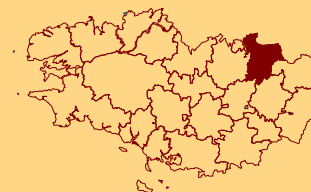


Regards sur le commerce de détail dans les 21 pays bretons

- Le pays de Saint-Malo -



Informations générales

Poids du pays en Bretagne

71 communes	5,6%
151 842 habitants	5,1%
1 107 km ²	4,0%
135 habitants/km ²	
7 673 établissements de l'industrie, du commerce et des services	6,0%
31 956 emplois salariés - toutes activités confondues	4,5%

Sources: INSEE - Assedic - données 2006

Chiffres clés du commerce de détail

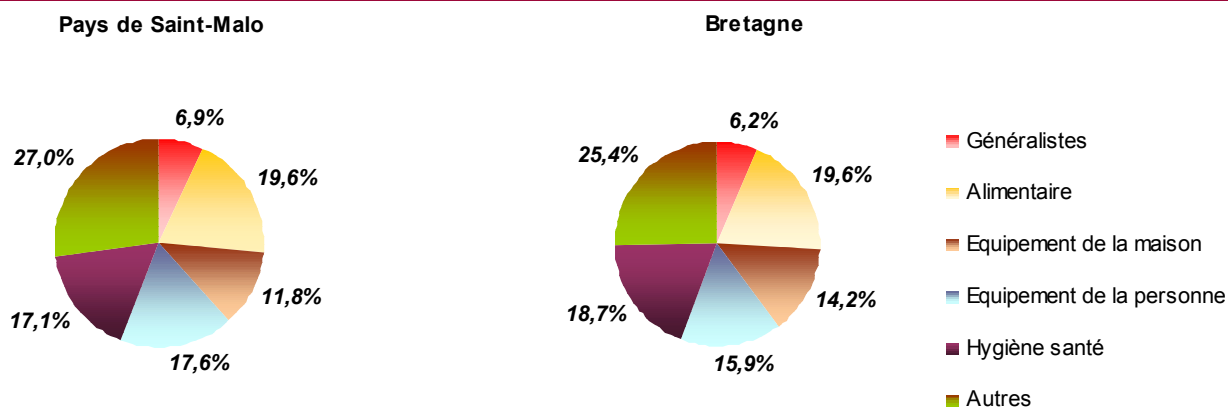
Poids du pays en Bretagne

1 517 commerces de détail, soit une densité de 4 commerces pour 1 000 habitants pour une surface commerciale de 283 000 m ²	6,2%
155 commerces de + 300 m ² , soit une densité commerciale de GMS de 1 223 m ² par habitant	5,8%
6 698 emplois dans le commerce de détail dont 5 398 salariés	5,3%
	5,8%
	5,7%
Une dépense des ménages résidents de 748 M€	5,1%

Sources: CCI de Bretagne - Assedic - Champ ORC - données 2006 (sauf dépenses des ménages - données 2005)

Répartition des commerces de détail par activité

	Généralistes	Alimentaire	Equipement de la maison	Equipement de la personne	Hygiène santé	Autres	Total
Pays (nombre)	104	298	179	267	260	409	1 517
Pays/Bretagne (en %)	6,8%	6,2%	5,2%	6,8%	5,7%	6,6%	6,2%

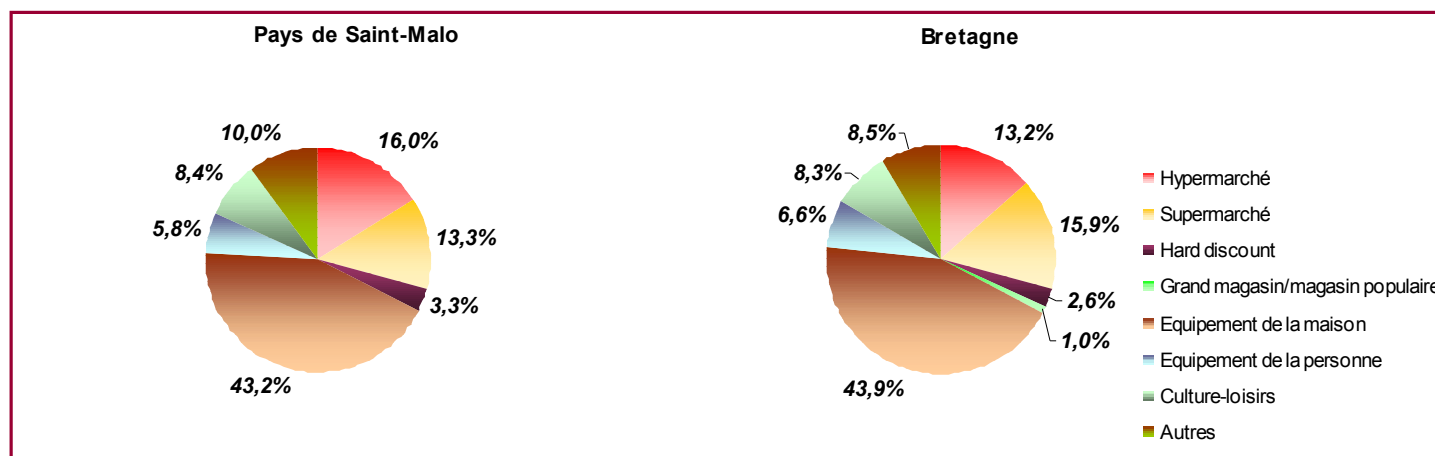


Sources: CCI de Bretagne - Champ ORC - données 2006

Répartition des commerces de + 300 m² par activité et par surface

	Nombre		Surface	
	Pays	Pays/Bretagne (en %)	Pays	Pays/Bretagne (en %)
GMS généralistes	41	5,8%	60 674	5,5%
Hypermarché	7	7,2%	29 778	6,7%
Supermarché	25	5,3%	24 676	4,6%
Hard discount	9	6,9%	6 220	7,0%
Grand magasin / magasin populaire	0	0,0%	0	0,0%
GMS spécialisées	114	5,2%	125 054	5,5%
Equipement de la maison	58	4,7%	80 287	5,4%
Equipement de la personne	16	5,4%	10 725	4,8%
Culture-loisirs	17	6,0%	15 586	5,5%
Autres	23	5,8%	18 456	6,4%
Ensemble	155	5,3%	185 728	5,5%

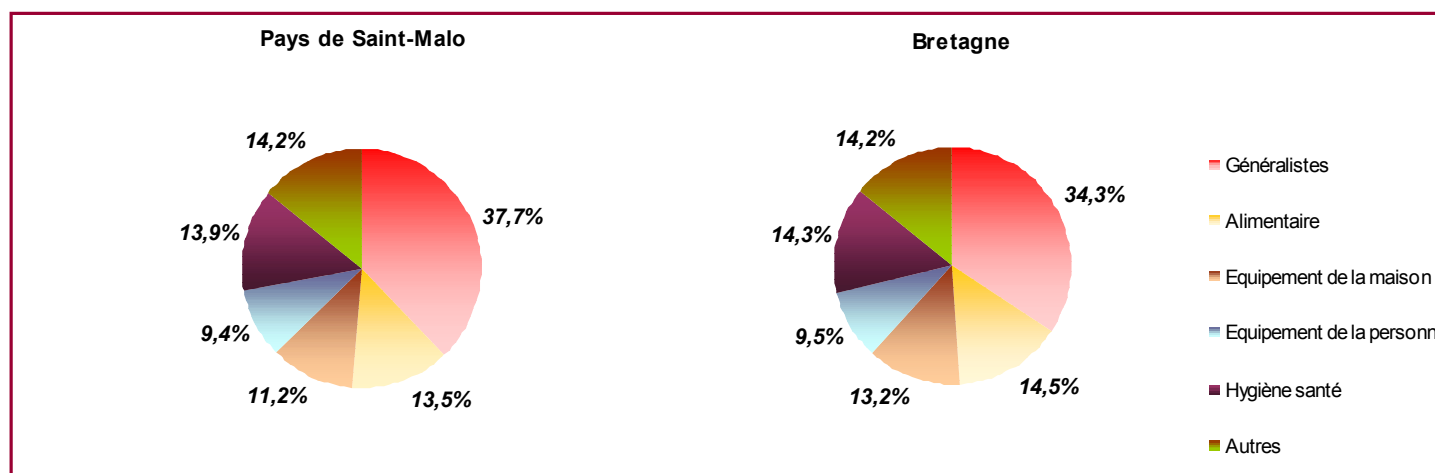
Répartition des commerces de + 300 m² par surface



Sources: CCI de Bretagne - Champ ORC - données 2006

Répartition de l'emploi salarié dans le commerce de détail

	Généralistes	Alimentaire	Equipement de la maison	Equipement de la personne	Hygiène santé	Autres	Total
Pays (nombre)	2 033	729	607	508	753	768	5 398
Pays/Bretagne (en %)	6,2%	5,3%	4,9%	5,6%	5,5%	5,7%	5,7%



Sources: ASSEDIC / Champ ORC - données 2006

Les dépenses commercialisables des ménages résidents

	Dépenses alimentaires	Dépenses non alimentaires	Total des dépenses
Pays de Saint-Malo (en M€)	370	378	748
Pays/Bretagne (en %)	5,1%	5,1%	5,1%

Sources: CCI de Bretagne - Champ ORC - données 2006